

Resultados 4T19/2019



CPFL RENOVÁVEIS

Disclaimer

Esta apresentação pode incluir declarações que representem expectativas sobre eventos ou resultados futuros de acordo com a regulamentação de valores mobiliários brasileira e internacional. Essas declarações estão baseadas em certas suposições e análises feitas pela Companhia de acordo com a sua experiência e o ambiente econômico, as condições de mercado e os eventos futuros esperados, muitos dos quais estão fora do controle da Companhia.

Fatores importantes que podem levar a diferenças significativas entre os resultados reais e as declarações de expectativas sobre eventos ou resultados futuros incluem a estratégia de negócios da Companhia, as condições econômicas brasileira e internacional, tecnologia, estratégia financeira, desenvolvimentos da indústria de serviços públicos, condições hidrológicas, condições do mercado financeiro, incertezas a respeito dos resultados de suas operações futuras, planos, objetivos, expectativas e intenções, entre outros. Em razão desses fatores, os resultados reais da Companhia podem diferir significativamente daqueles indicados ou implícitos nas declarações de expectativas sobre eventos ou resultados futuros.

As informações e opiniões aqui contidas não devem ser entendidas como recomendação a potenciais investidores e nenhuma decisão de investimento deve se basear na veracidade, atualidade ou completude dessas informações ou opiniões. Nenhum dos assessores da Companhia ou partes a eles relacionadas ou seus representantes terá qualquer responsabilidade por quaisquer perdas que possam decorrer da utilização ou do conteúdo desta apresentação.

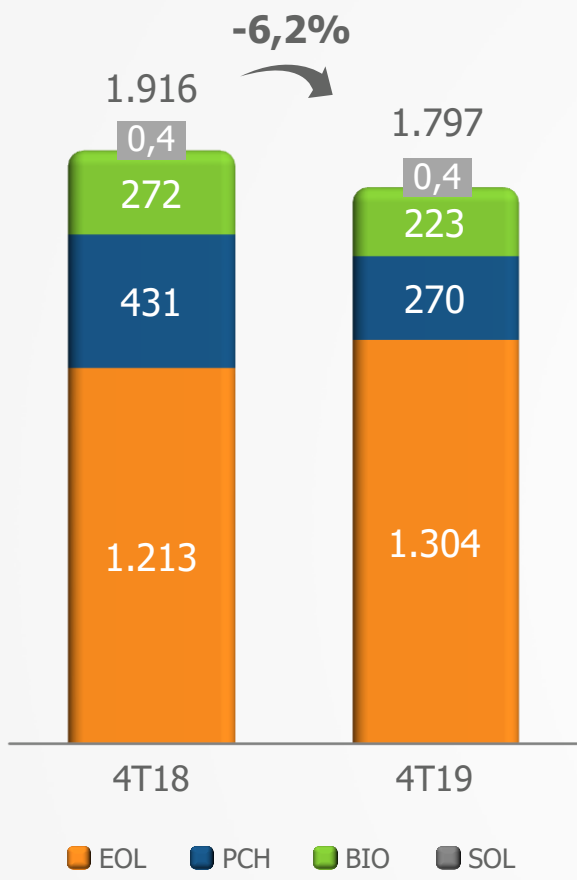
Este material inclui declarações sobre eventos futuros sujeitas a riscos e incertezas, as quais baseiam-se nas atuais expectativas e projeções sobre eventos futuros e tendências que podem afetar os negócios da Companhia. Essas declarações podem incluir projeções de crescimento econômico, demanda, fornecimento de energia, além de informações sobre posição competitiva, ambiente regulatório, potenciais oportunidades de crescimento e outros assuntos. Inúmeros fatores podem afetar adversamente as estimativas e suposições nas quais essas declarações se baseiam.

Destques 4T19/2019

- ✓ **Geração de energia** de **1.797 GWh** no 4T19 (**-6,2%** vs. 4T18)
- ✓ **Receita Líquida** de **R\$ 583 milhões** no 4T19 (**+13,1%** vs. 4T18)
- ✓ **EBITDA** de **R\$ 376 milhões** no 4T19 (**+26,1%** vs. 4T18) e de **R\$ 1,204 milhões** em 2019 (**-0,4%** vs. 2018)
- ✓ **Lucro Líquido** de **R\$ 115 milhões** no 4T19 (**+7,3%** vs. 4T18) e de **R\$ 107 milhões** em 2019 (**-9,9%** vs. 2018)
- ✓ **Dívida Líquida** de **R\$ 3,6 bilhões** e alavancagem de **3,0x Dívida Líquida/EBITDA**
- ✓ **Conclusão da transferência das ações da CPFL Renováveis**, com o pagamento correspondente de R\$ 4,1 bilhões (R\$ 16,85/ação):
 - Processo de integração na sede da CPFL Energia em Campinas
 - Substituição de dívidas no montante de R\$ 838 milhões, reduzindo despesas financeiras



Geração de Energia 4T19 - Por fonte (GWh)



-49 GWh

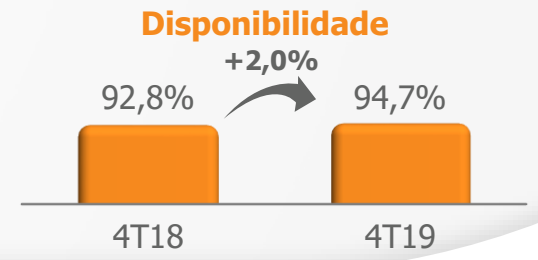
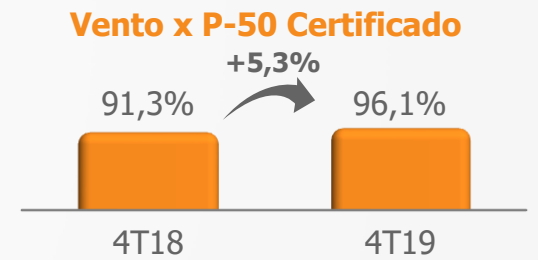
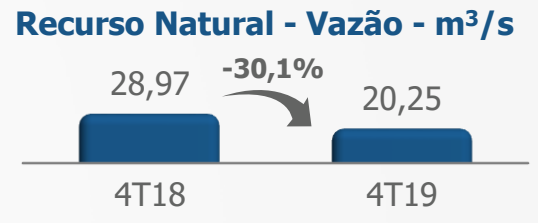
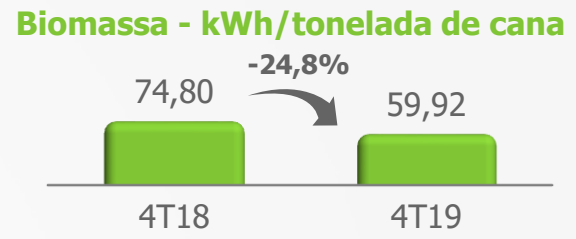
- Retirada do gerador da UTE Bio Ipê para manutenção, em dezembro de 2019.

-161 GWh

- Piora na afluência na região Sul e nos estados de Minas Gerais e São Paulo.

+91 GWh

- Maior disponibilidade nos parques do Ceará e maior incidência de ventos no Ceará, no Rio Grande do Norte e no Rio Grande do Sul.



Resultados 4T19

Receita Líquida



13,1%
R\$ 67 MM

4T18 4T19
R\$ 516 MM R\$ 583 MM

EBITDA



26,1%
R\$ 78 MM

4T18 4T19
R\$ 298 MM R\$ 376 MM

Lucro Líquido



7,3%
R\$ 8 MM

4T18 4T19
R\$ 107 MM R\$ 115 MM

Principais Efeitos Observados

Receita Líquida:

- + Fonte Eólica (+R\$ 35 MM)**
 - Maior geração dos complexos eólicos
- + Fonte PCH (+R\$ 18 MM)**
 - Estratégia de sazonalização da garantia física dos contratos e reajuste dos contratos
- + Holding (+R\$ 15 MM)**
 - Operações de *hedge* liquidadas a PLD

EBITDA:

- + Margem (+R\$ 32 MM)**
 - Maior geração de eólicas (+R\$ 28 MM)
- + PMSO: (+R\$ 46 MM)**
 - Baixa de ativos no 4T18 (+R\$ 60 MM)
 - Integração - CPFL Renováveis e CPFL Energia (-R\$ 4 MM)
 - O&M - Pagamentos do ACL (-R\$ 3 MM)

Lucro Líquido:

- + Resultado Financeiro (+R\$ 41 MM)**
 - Redução do endividamento e do custo da dívida
- Imposto de Renda e Contribuição Social (-R\$ 105 MM)**
 - Ativo fiscal diferido no 4T18 - reconhecimento de créditos tributáveis (-R\$ 93 MM)

Resultados 2019

Receita Líquida



0,4%
R\$ 8 MM

2018	2019
R\$ 1.936 MM	R\$ 1.928 MM

EBITDA



0,4%
R\$ 5 MM

2018	2019
R\$ 1.209 MM	R\$ 1.204 MM

Lucro Líquido



9,9%
R\$ 12 MM

2018	2019
R\$ 119 MM	R\$ 107 MM

Principais Efeitos Observados

Receita Líquida:

- Fonte Eólica (-R\$ 106 MM)**
 - Menor geração dos complexos eólicos (-R\$ 70 MM)
 - Diferença de preço da energia vendida no leilão de energia nova versus o MCSD, em 2018 (-R\$ 48 MM)
- + Fonte PCH (+R\$ 63 MM)**
 - GSF/Sazonalização
- + Holding (+R\$ 31 MM)**
 - Operações de *hedge* liquidadas a PLD
- + Fonte Biomassa (+R\$ 3 MM)**
 - Maior geração de algumas usinas (+R\$ 16 MM)
 - Estratégia de sazonalização dos contratos (-R\$ 14 MM)

EBITDA:

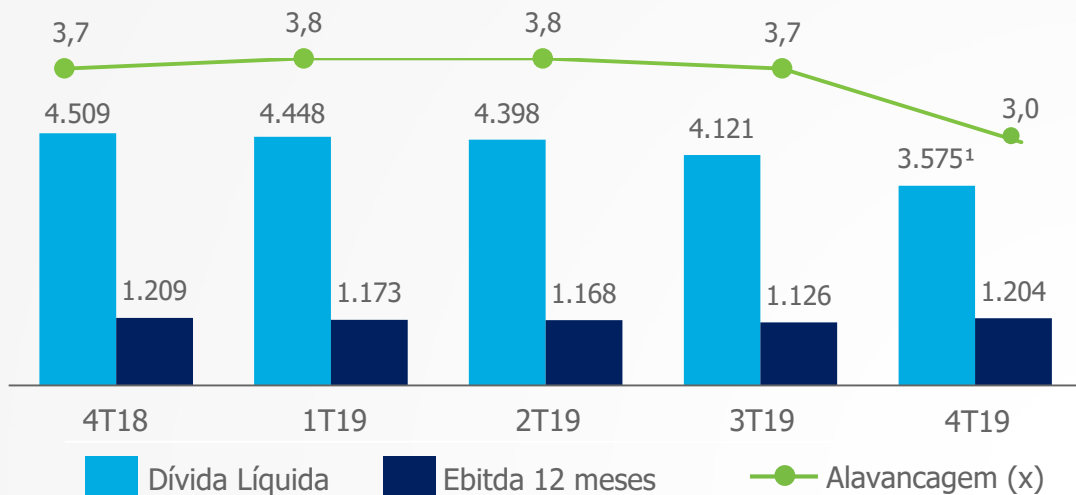
- Margem (-R\$ 7 MM)**
 - Menor geração de eólicas/MCSD (-R\$ 93 MM)
 - GSF (+R\$ 35 MM)
 - Sazonalização (+R\$ 20 MM)
 - PCH Boa Vista II - lastro de energia (+R\$ 32 MM)
- + PMSO: (+R\$ 2 MM)**

Lucro Líquido:

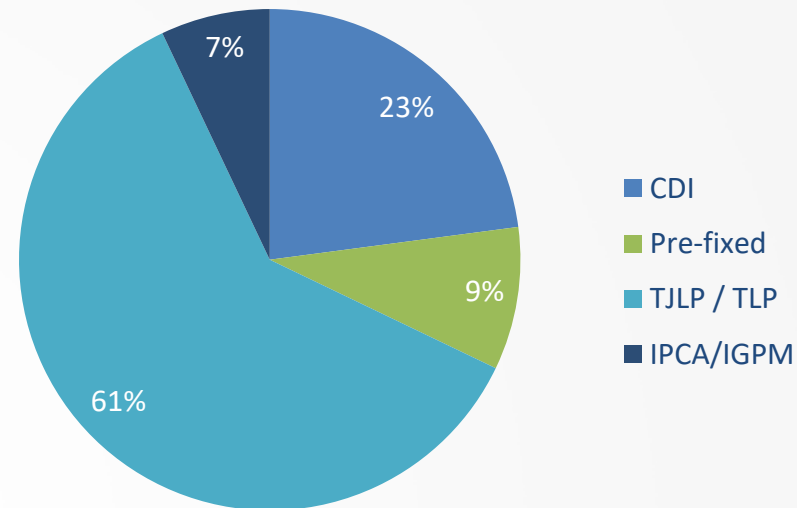
- + Resultado Financeiro (+R\$ 100 MM)**
 - Redução do endividamento e do custo da dívida
- Imposto de Renda e Contribuição Social (-R\$ 84 MM)**
 - Ativo fiscal diferido em 2018 - reconhecimento de créditos tributáveis (-R\$ 93 MM)
- Depreciação e Amortização (-R\$ 23 MM)**

Endividamento

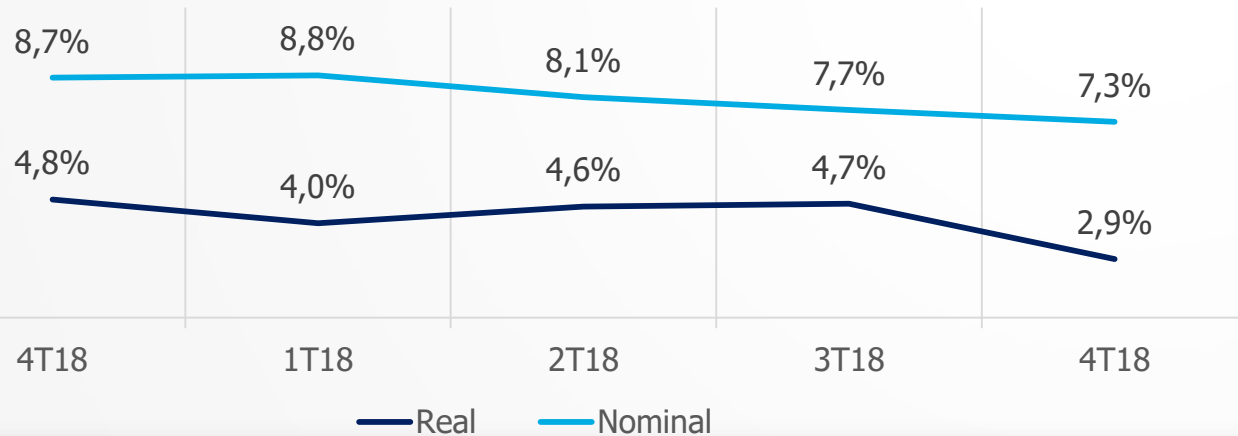
Alavancagem | Critério dos *covenants* financeiros | R\$ milhões



Composição da Dívida Bruta | IFRS | 4T19



Custo da Dívida Bruta | IFRS | Fim de período



DÍVIDA BRUTA: R\$ 5,0 bilhões

PRAZO MÉDIO: 4,61 anos

1) A Dívida Líquida de R\$ 3.575 milhões não considera saldo de mútuo, conforme novos contratos de *covenants*.



OBRIIGADO

