



CPFL

ENERGIA

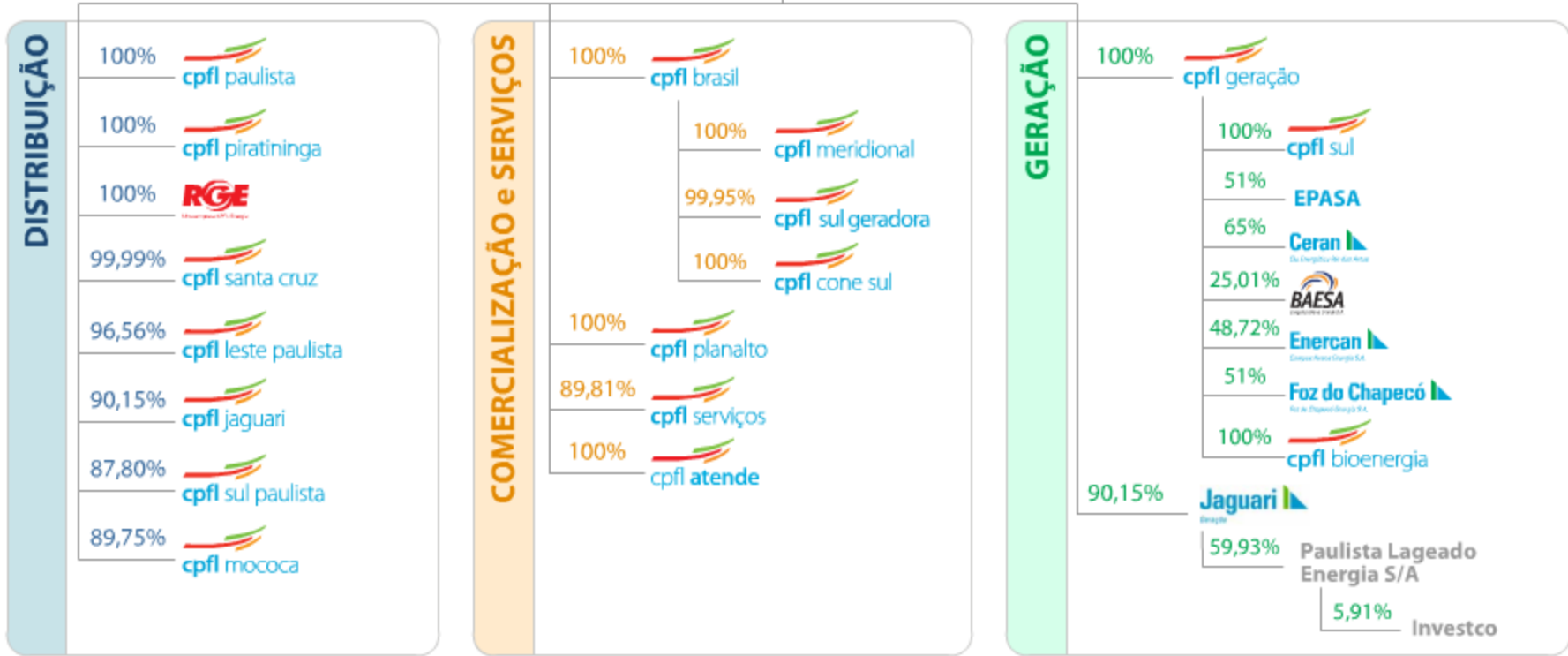


3T09



- Crescimento de 2,9% nas vendas totais de energia
- Revisão tarifária definitiva da CPFL Piratininga de -13,50% e reajuste anual puro de 2,81% em out/09
- Aquisição de 51% das Centrais Elétricas da Paraíba (EPASA), detentora das UTEs Termonordeste e Termoparaíba, adicionando 174,2 MW à potência instalada do Grupo a partir de out/10
- 2º projeto de geração de energia a partir de biomassa: Projeto Baía Formosa
- Aquisição de 7 empresas para participação no leilão de reserva em dez/09, podendo representar construção de parques eólicos totalizando 180MW
- Início do processo de migração dos minoritários da CPFL Leste Paulista, CPFL Jaguari, CPFL Sul Paulista, CPFL Mococa, Jaguari Geração, CPFL Serviços e CPFL Santa Cruz para a CPFL Energia, com elevação do free float em 0,2%
- Entre as 10 Melhores Empresas para Trabalhar no Brasil – Você S/A | Exame
- CPFL Piratininga é vencedora do Prêmio Nacional de Qualidade 2009 e RGE é finalista

	Receita Líquida		EBITDA		Lucro Líquido	
3T09	R\$ 2.704 milhões	R\$ 2.768 milhões	R\$ 670 milhões	R\$ 778 milhões	R\$ 290 milhões	R\$ 363 milhões
	↑ 13,2%	↑ 15,9%	↓ -10,1%	↑ 4,5%	↓ -15,8%	↑ 5,6%
3T08	R\$ 2.389 milhões	R\$ 2.389 milhões	R\$ 745 milhões	R\$ 745 milhões	R\$ 344 milhões	R\$ 344 milhões
	■ Reportado		■ Recorrente			



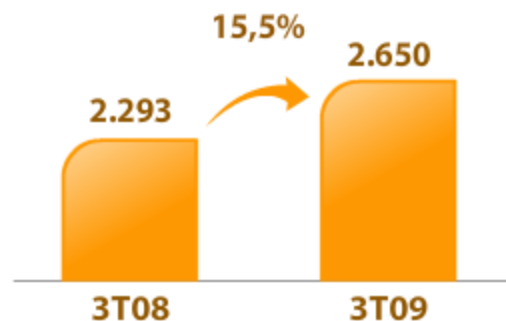
Vendas Totais de Energia (GWh)



Vendas Área Concessão (GWh)



Vendas Mercado Livre (GWh)



Vendas Mercado Cativo (GWh)



Vendas Área Concessão (GWh)



Residencial

▲ 4,2%

Comercial

▲ 2,2%

Conjuntura macroeconômica e setorial

- + Massa salarial¹ 5,2% em SP
3,7% no RS
- + Vendas de móveis e eletrodomésticos² 2,9% em SP
2,9% no RS
- + Vendas do comércio varejista² 7,5% em SP
1,5% no RS
- + Redução dos juros
- + Manutenção do nível de concessões de crédito
- + Queda nos preços dos eletrodomésticos

- Forte base de comparação no 3T08
- Temperaturas mais baixas
- Retração das atividades nos armazéns portuários
- Menor movimento de pessoas em locais públicos
Influenza A (H1N1)

Desempenho do consumo residencial e comercial³

% de crescimento sobre o mesmo período do ano anterior



Temperatura média diária (°C)⁴

Campinas



1) Crescimento nos 12 meses findos em set/09, em comparação com o mesmo período do ano anterior. Fonte IBGE

2) Crescimento nos 12 meses findos em ago/09, em comparação com o mesmo período do ano anterior. Fonte IBGE

3) Desconsidera aquisição da CMS Energy Brasil em 2007

4) Fonte: CIIAGRO

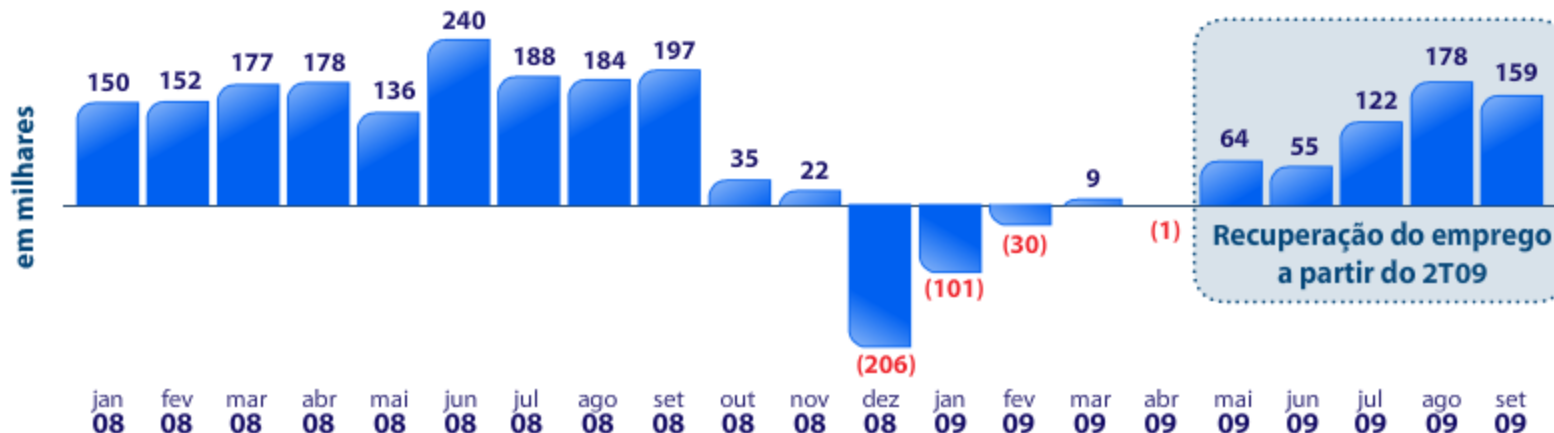
Massa real de rendimentos¹

Dessazonalizada (Total das Regiões Metropolitanas²)



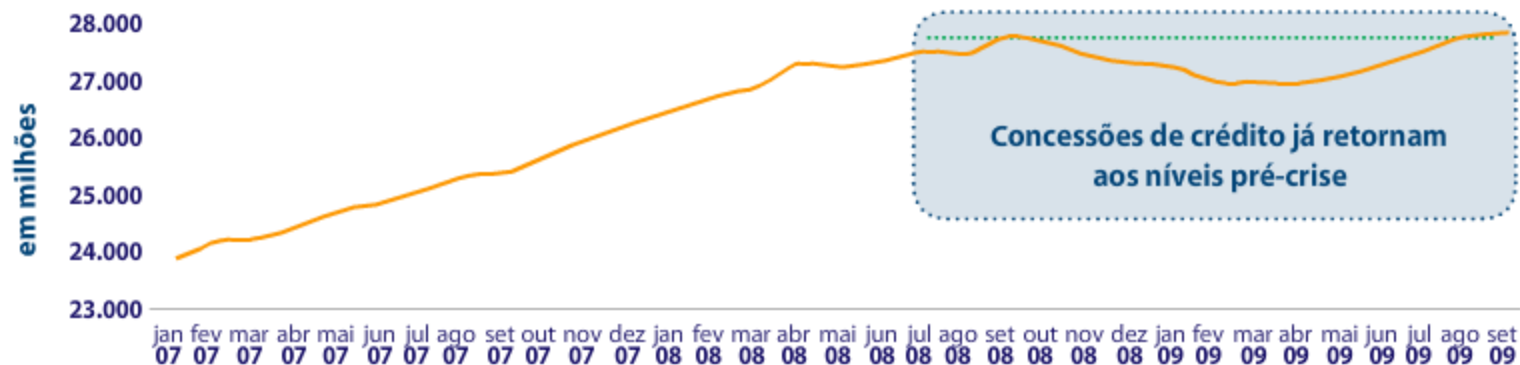
Criação de postos formais (CAGED) - Brasil

Saldo dessazonalizado³



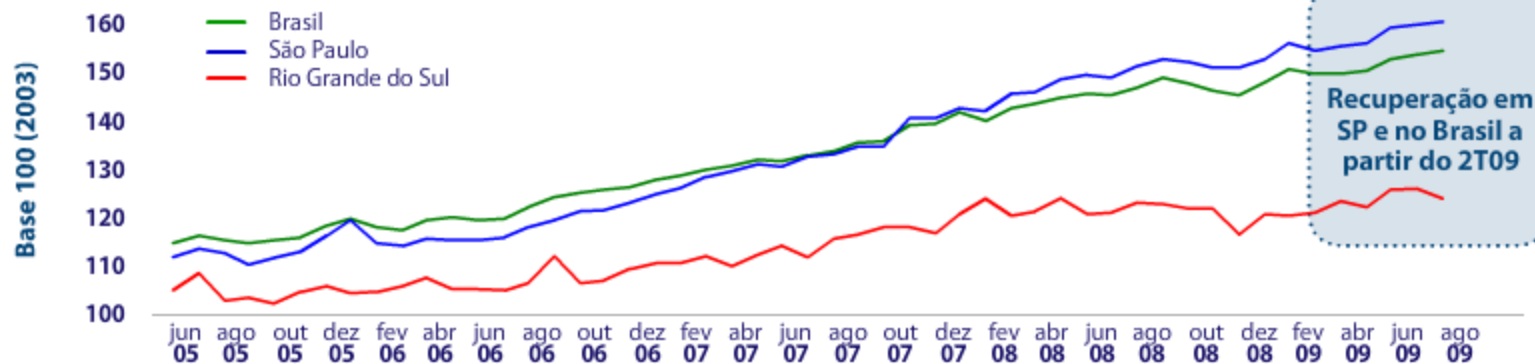
Concessões de crédito para Pessoa Física exclusiva autos, imóveis e cheque especial¹

Média móvel de 12 meses - em milhões R\$ constantes do último mês



Volume de vendas do comércio varejista - Brasil, SP e RS²

(com ajuste sazonal)





Conjuntura setorial

Desempenho das atividades com maior peso no industrial

3T09 x 3T08

Setores que apresentaram recuperação

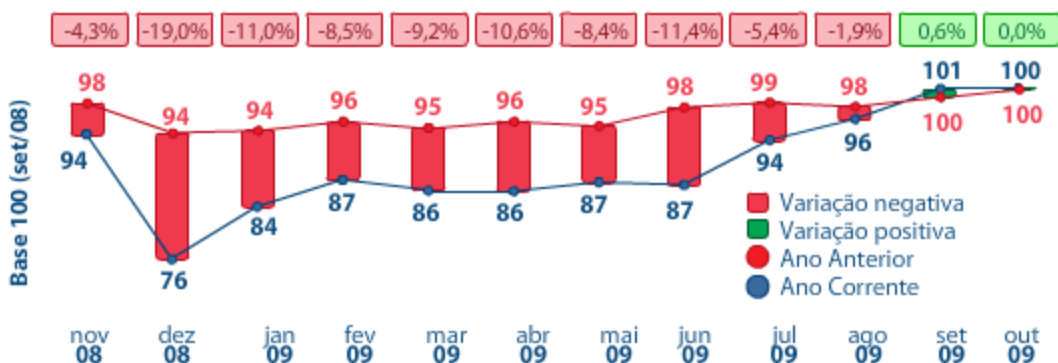
- Química
- Minerias não-metálicos
- Papel e Papelão
- Alimentos
- Têxtil

Setores em recuperação

- Metalurgia
- Material de transporte
- Borracha
- Mecânica

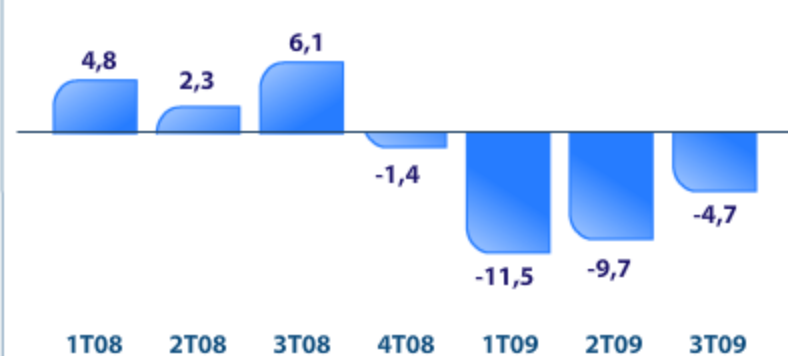
Evolução da carga dos grandes clientes - CPFL Paulista e CPFL Piratininga

Comparativo com o mesmo período do ano anterior

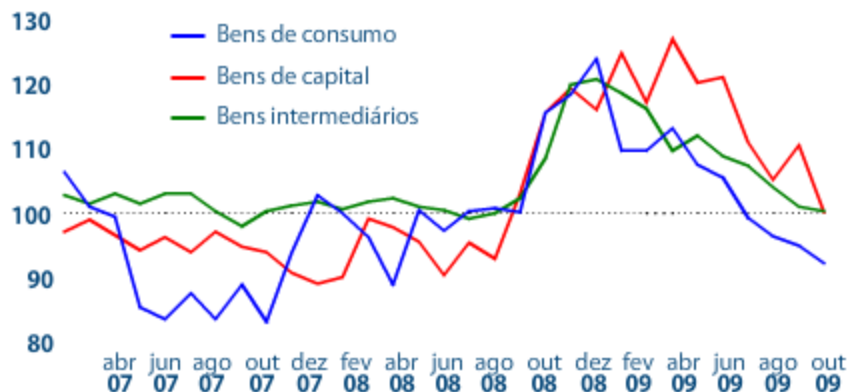


Desempenho do consumo industrial

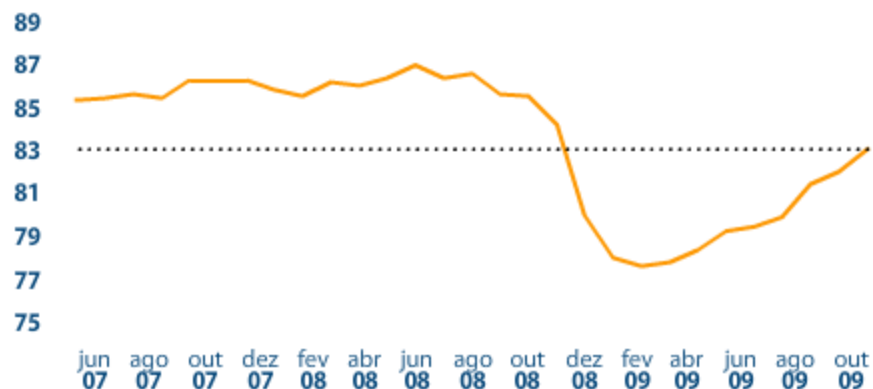
% de crescimento sobre o mesmo período do ano anterior



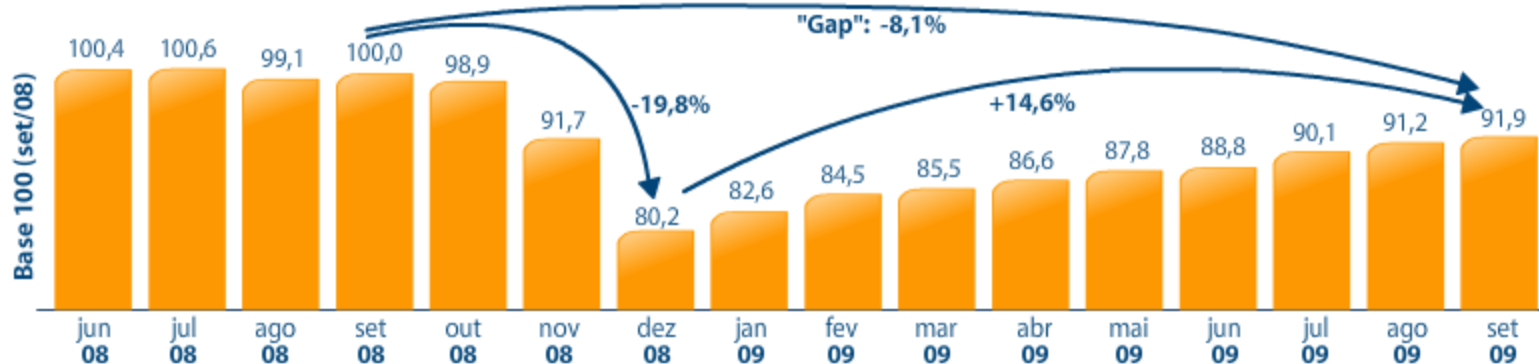
Estoques da indústria de transformação - Brasil¹
Índice de zero (insuficiente) a 200 (excessivo), com ajuste sazonal



Nível de utilização da capacidade instalada - Brasil¹
(%) - com ajuste sazonal



Produção Industrial no Brasil²
índice dessazonalizado



EBITDA – R\$ milhões



Efeitos não-recorrentes 3T09:

CPFL Piratininga

Receita Líquida

- +** Ajuste por mudança de metodologia de desconto a permissionárias (R\$ 7 milhões)
- Recálculo RT CPFL Piratininga out/07 a jun/09 (R\$ 71 milhões)²

Compra de Energia

- Estorno de ativo regulatório de compra de energia 2008 (R\$ 45 milhões) **PROVISÓRIO**

- +** Aumento de 15,9% na Receita Líquida (R\$ 368 milhões)
 - +** Aumento de 2,9% nas vendas totais de energia
 - +** Reajustes tarifários e contratuais
 - Aumento de 8,5% na Receita de TUSD (R\$ 16 milhões)
 - Recálculo da Revisão Tarifária CPFL Piratininga (R\$ 11 milhões)²
- Aumento de 24,7% no Custo com Energia e Encargos (R\$ 321 milhões)
 - Aumento de 14,4% no preço médio de compra de energia no ACR
 - Aumento de 60,5% no custo de encargos de uso do sistema, principalmente pelo maior despacho de térmicas em 2008
- Aumento de 4,4% em Custos e Despesas Operacionais³ (R\$ 13 milhões)
 - Adicional da UHE 14 de Julho (R\$ 1 milhão)

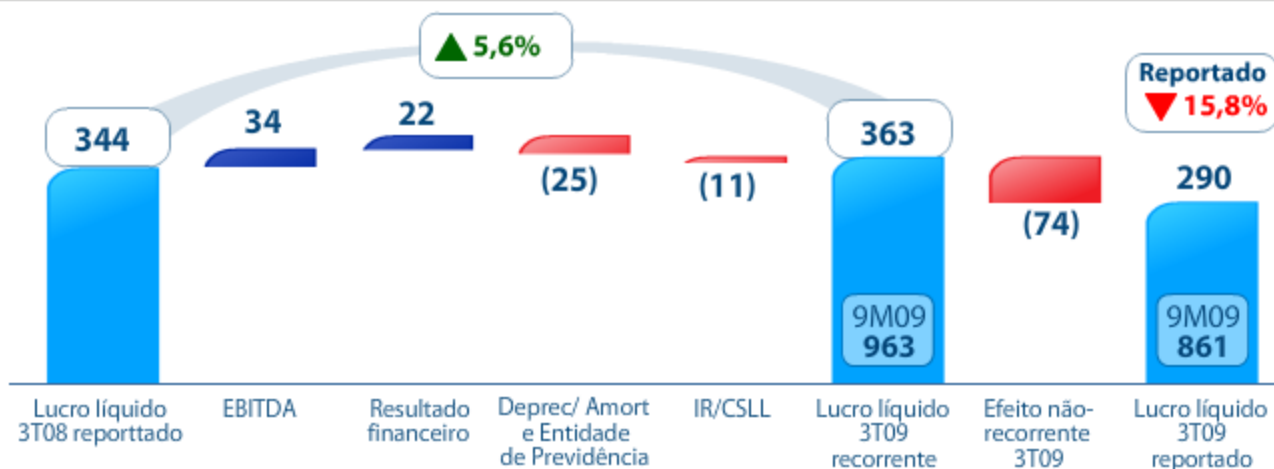
Nota: Receita Líquida e Custo com Energia e Encargos estão líquidos de valores Amortização Parcela A 2001.

1) Líquido de R\$ 1 milhão de participação minoritária

2) Total contabilizado no 3T09: R\$ 91 milhões (bruto); R\$ 81 milhões (líquido)

3) P/M/S/O.

Lucro Líquido – R\$ milhões



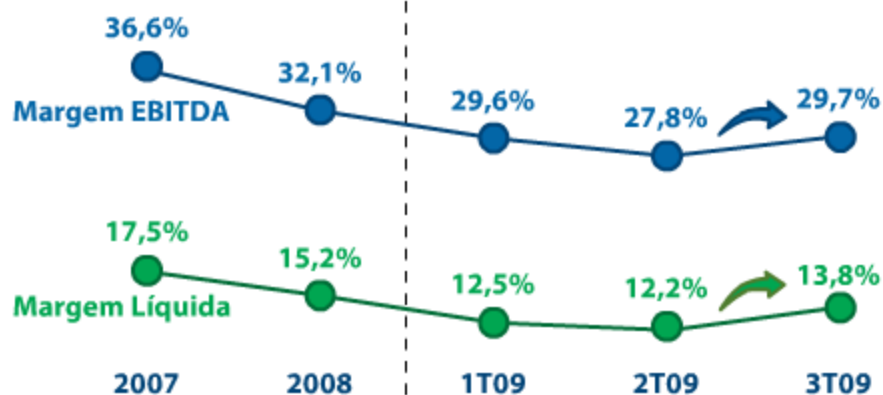
Efeitos não-recorrentes 3T09: CPFL Piratininga

- ➖ EBITDA (R\$ 109 milhões)
- Resultado Financeiro**
- ➖ Estorno Receita Financeira de Ativo Regulatório (R\$ 3 milhões)

- ➕ Aumento de 4,5% no EBITDA (R\$ 34 milhões)
- ➕ Melhora de 23,9% no Resultado Financeiro (R\$ 22 milhões)
 - ➖ Redução de 34,5% em Receitas Financeiras (R\$ 45 milhões)
 - ➕ Redução de 30,1% em Despesas Financeiras (R\$ 67 milhões)
- ➖ Aumento de 2,3% em Depreciação e Amortização (R\$ 3 milhões)
- ➖ Entidade de Previdência Privada (R\$ 22 milhões)
- ➖ Aumento do Imposto de Renda e Contribuição Social (R\$ 11 milhões)

A.A.	3T08	3T09
Selic	12,59%	8,47%
IGP-DI	4,19%	-1,13%
TJLP	6,25%	6,00%

Margens recorrentes¹



Após 2º ciclo de revisão, margem EBITDA e margem Líquida do Grupo retomam trajetória de crescimento

EBITDA recorrente por Segmento



2º Ciclo de Revisão Tarifária

- Índice definitivo em out/09, incorporando os aprimoramentos metodológicos da AP 52/2007: **-13,50%¹**

	R\$ Milhões		
	Provisório	Definitivo	Var. (%)
Parcela A	1.424	1.413	-11
Parcela B	495	469	-26
Receita Requerida	1.919	1.881	-38

Fator Xe:
de **0,73% para 0,15%**

Reajuste Tarifário Anual - 23/out/2009

Parâmetros

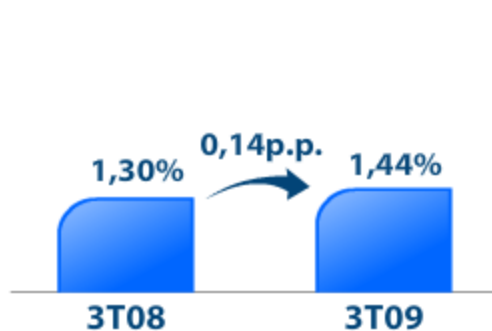
- IPCA 12 meses: 4,34%
- IGP-M 12 meses: -0,4%
- US\$ Itaipu IRT 2009: 1,778
- Variação taxa câmbio: -13,3%

Índices de reajuste CPFL Piratininga

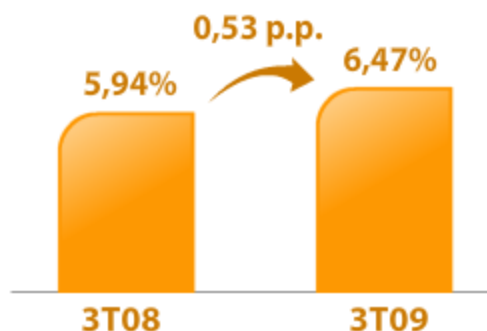
IRT Puro	2,81%
Componentes Financeiros	3,17%
IRT Total	5,98%
Fator Xe	0,15%
IGPM - Fator X	0,96%

Acréscimo de Parcela A de R\$ 58 milhões e de Parcela B de R\$ 6 milhões

Inadimplância - Grupo CPFL Energia Distribuição (consolidado)¹

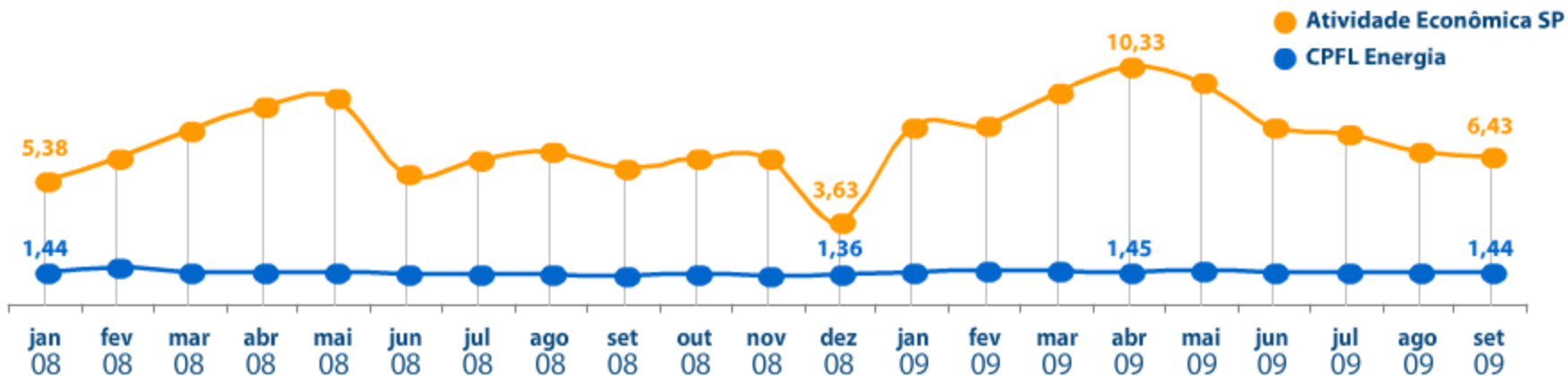


Inadimplância Atividade Econômica - São Paulo²



Inadimplância na CPFL tem se mostrado estável desde o 1T08

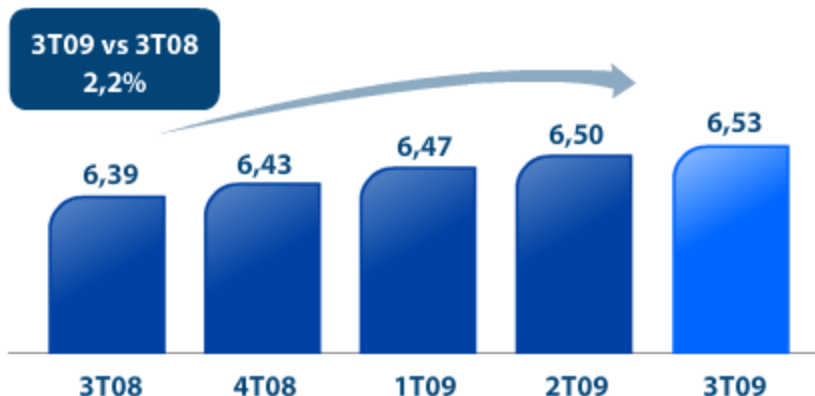
Histórico de inadimplência (%)



1) Contas vencidas há mais de 30 dias - % do faturamento 12 meses

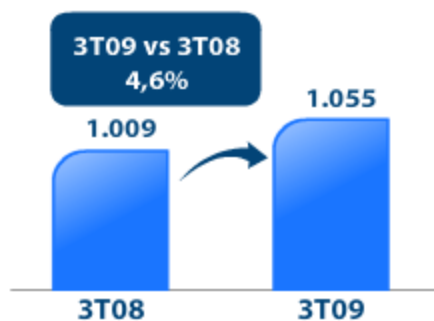
2) Taxa de inadimplência líquida = (Novos registros - Registros cancelados) / Consultas realizadas (t-3) (%) - Fonte: ACSP/ Bacen (set/09)

Número de Clientes – Distribuidoras (em milhões)

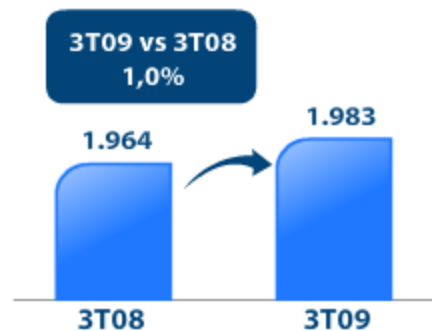


Distribuidoras da CPFL Energia continuam apresentando bons índices de eficiência operacional

Clientes/Colaborador (nº)



Energia Vendida (MWh)¹/Colaborador





cpfl bioenergia



Usina Termelétrica movida a bagaço de cana

- Investimento estimado CPFL: R\$ 98 milhões
- Potência instalada: 45 MW
- Energia exportada para CPFL Brasil: 24 MW/safra

Estágio das obras
84%
set/09

Entrada em operação
mar/10

Início de construção
ago/08

Investimento realizado CPFL: R\$ 53 milhões (R\$ 15 milhões no 3T09)

UHE Foz do Chapecó - Participação CPFL (51%)

• Potência Instalada	436 MW
• Energia Assegurada	220 MWmédios
• Investimento Total	R\$ 1.328 milhões

Início de construção
dez/06

Estágio das obras
79%
set/09

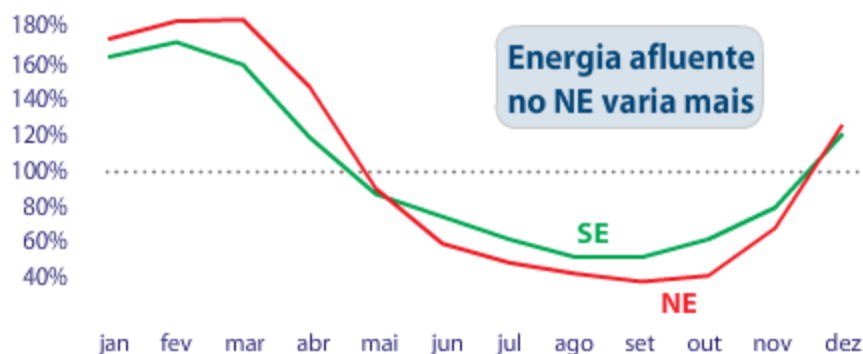
Entrada em operação
3T10

Investimento realizado CPFL: R\$ 985 milhões

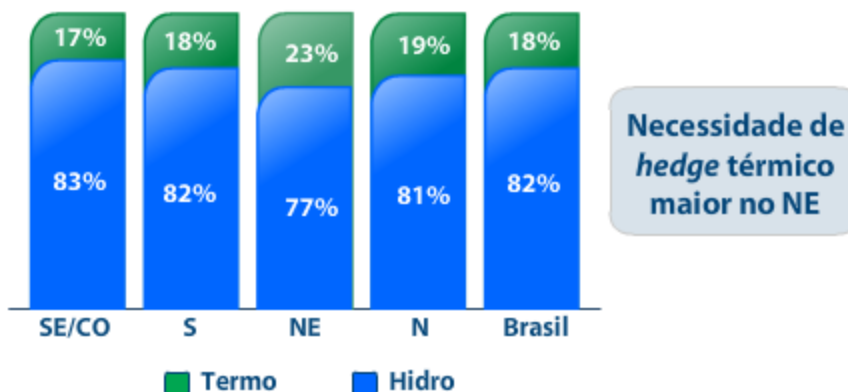
Receita estimada: R\$ 290 milhões/ano

Início do desvio do rio
para construção da barragem
27/out/09

Energia Natural Afluente - MLT (SE x NE)¹



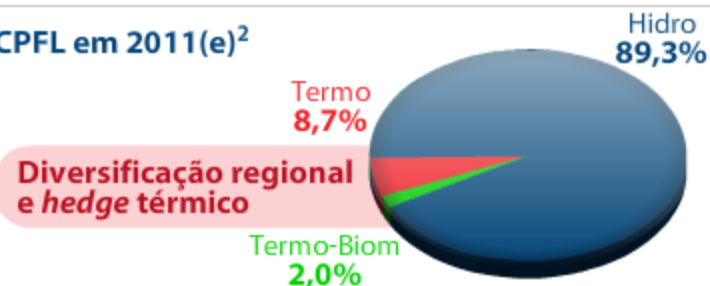
Participação de térmica na matriz por submercado



EPASA - UTE Termonordeste e UTE Termoparaíba

- **Acionistas:** CPFL Geração (51%), DC Energia Participações (31%), Arunã Energia S/A (16%) e O&Z Incorporação (2%)
- **Potência instalada:** 341,6 MW (CPFL: 174,2 MW)
- Óleo combustível
- Despacho médio estimado de 4% ao ano (ordem mérito)
- **Início de Operação:** out/10
- PPA's de 15 anos – Leilão A-3 de jul/2007
- **Preço médio:** R\$ 142/MWh (reserva)
- **Investimento:** R\$ 608 milhões (CPFL: R\$ 310 milhões)
- **Licenças de Instalação:** jan/09

Geração CPFL em 2011(e)²

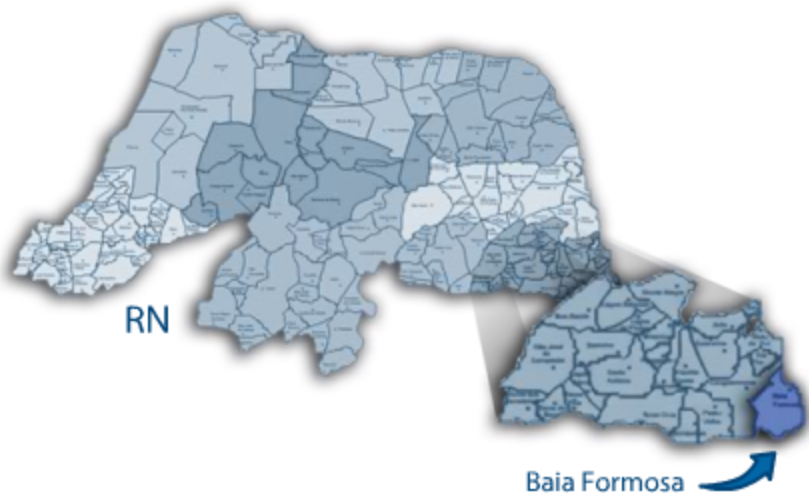


Impacto Regional da EPASA

- **Implantação:** ~ 300 empregos diretos e 900 indiretos
- **Operação:** ~ 50 empregos diretos e 240 indiretos

Mais um projeto na direção do Plano Estratégico de crescimento do Grupo

CPFL Bio. Formosa



Projeto Baía Formosa

- Localização: Rio Grande do Norte
- Desativação da UTE atual da Usina Baía Formosa (pouco eficiente) e construção da nova UTE de propriedade da CPFL
- Investimento CPFL (e): R\$ 127 milhões
- Entrada em operação – Jul/2011
- A UTE já possui licença ambiental e autorização da Aneel para PIE
- Potencial de comercialização de créditos de carbono

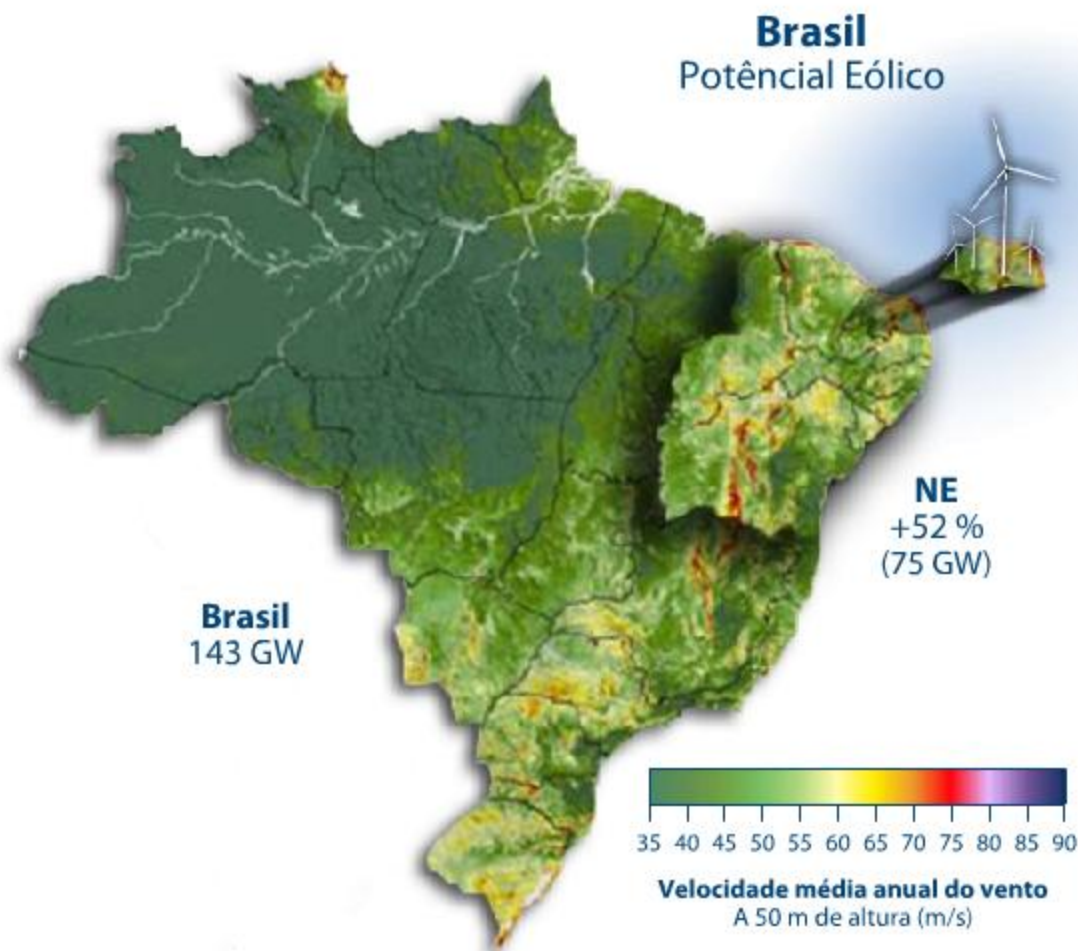
SAFRA

UTE Baía Formosa
40 MW

CPFL
25 MW de
exportação

- ~ 70% está contratado no leilão de A-5 de 2006
Preço: R\$ 162,72/MWh (base ago/09)
- ~ 30% será vendido no mercado livre

Consultoria CPFL



Aquisição de 7 empresas:

- Santa Clara Energias Renováveis I a VI
- Eurus VI Energias Renováveis
- Localização: Rio Grande do Norte
- Potência total (e): 180 MW

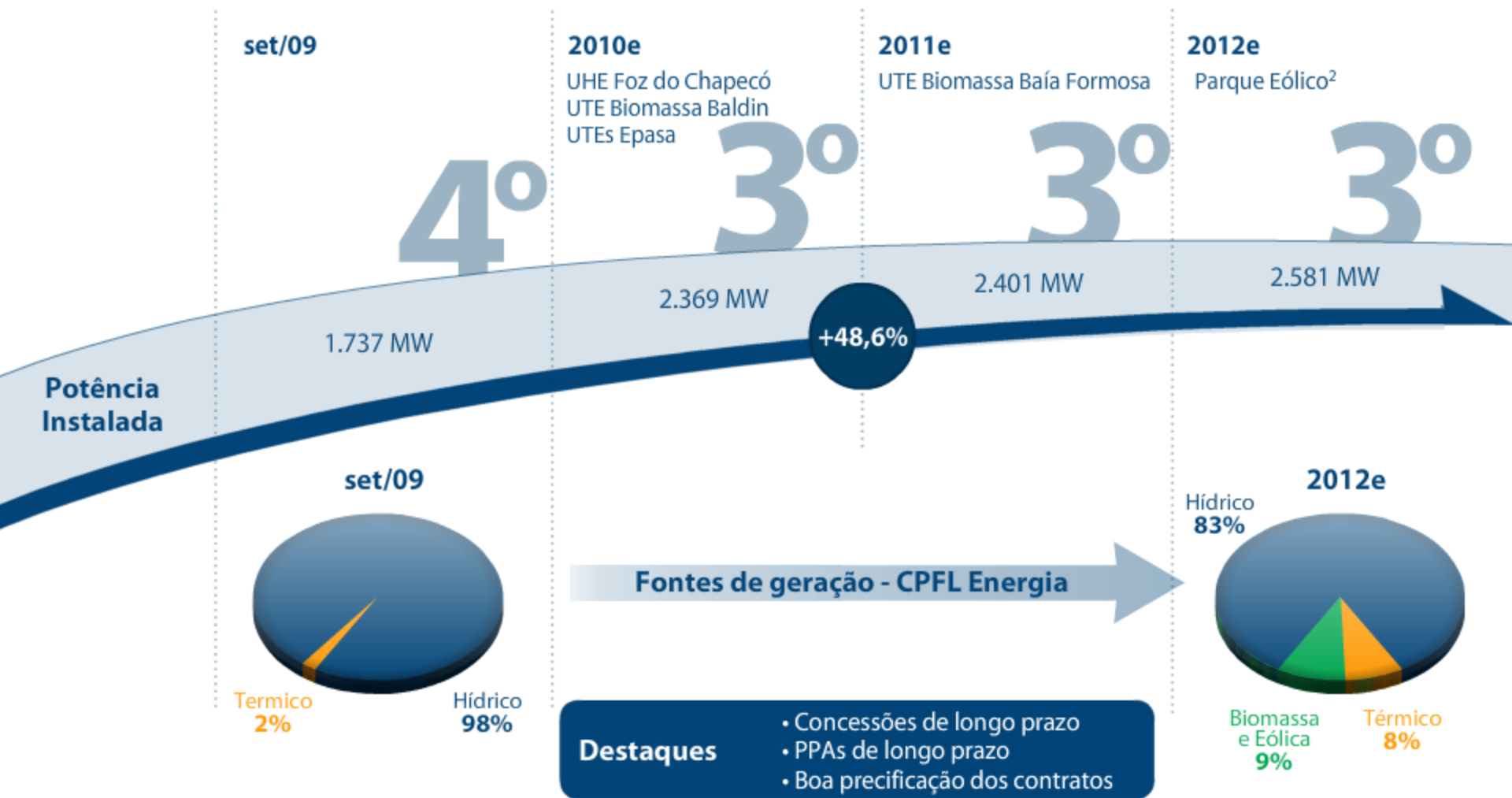
Objetivo:

- Participação no Leilão de Energia de Reserva Fonte Eólicas de 14/dez/09
- Comercialização de Energia Renovável
- Enquadramento no Mecanismo de Desenvolvimento Limpo (MDL) para comercialização de Créditos de Carbono

Status:

- Licença Prévia: 22/set/09
- Entrega de Certificação de Medições Anemométricas, Certificação da Produção Anual de Energia e do Parecer de Acesso: 09/out/09
- Terrenos já arrendados por 30 anos

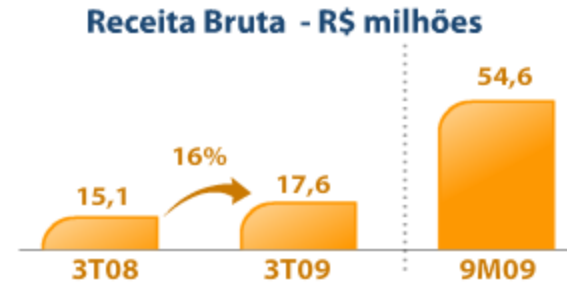
Posição da CPFL no ranking¹ de geradoras privadas no Brasil



Unidades de Negócios de Serviços

SVA - Serviços de Valor Agregado

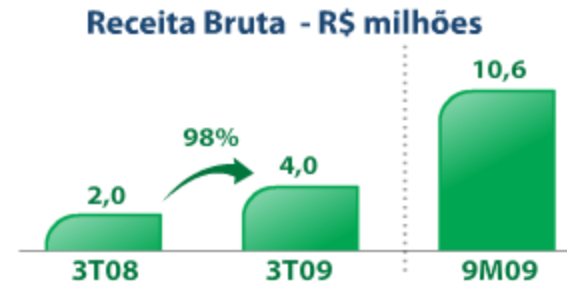
- 82 novos contratos assinados no 3T09 com vendas no valor de **R\$ 22 milhões**



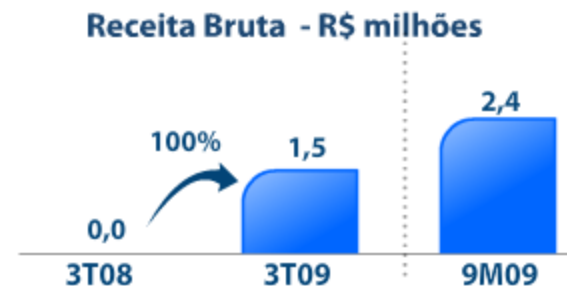
3T09 vs 3T08



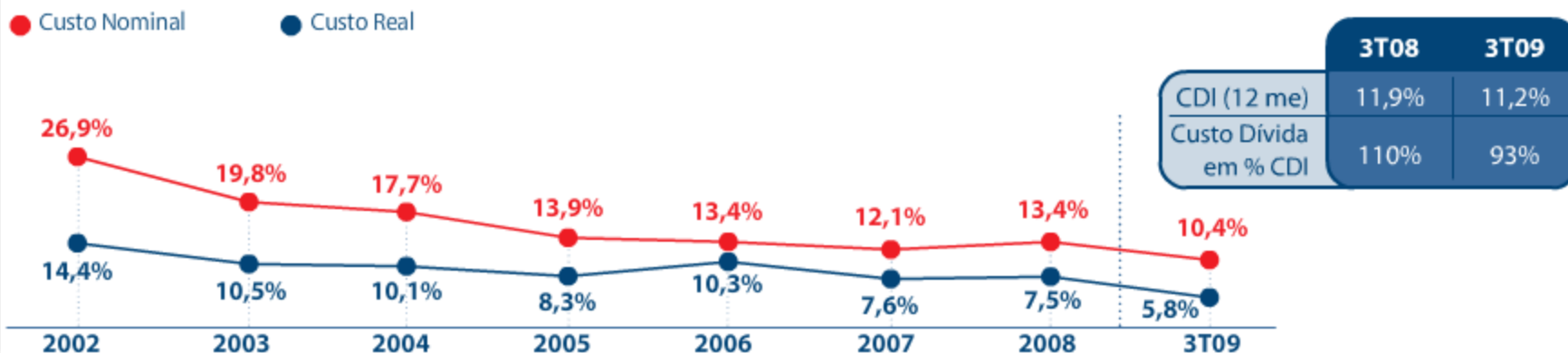
- Aumento de 62% no número de Pontos de Atendimento¹
- Aumento de 36% na quantidade de transações



- Atendimento receptivo de clientes baixa tensão (24h x 7d) das Distribuidoras do Grupo²
- Número de P.A.: 125
- Número de Colaboradores: 266

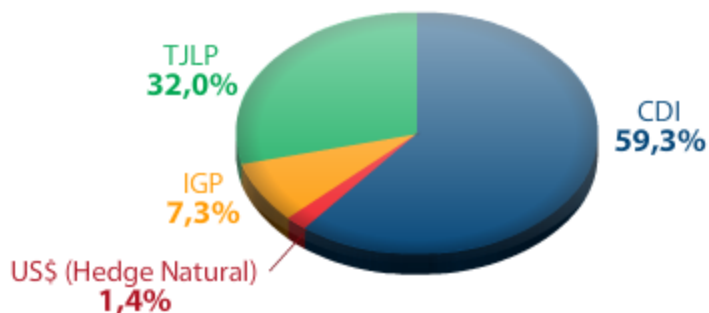


Evolução do custo da dívida - últimos 12 meses



CPFL não possui dívida com exposição cambial

Composição da Dívida

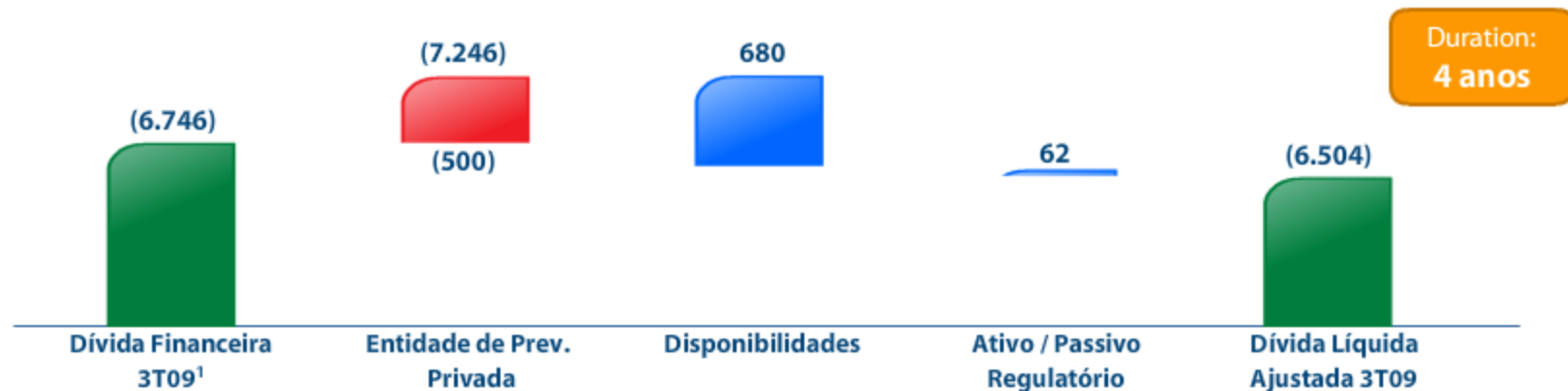


**STANDARD
& POOR'S**

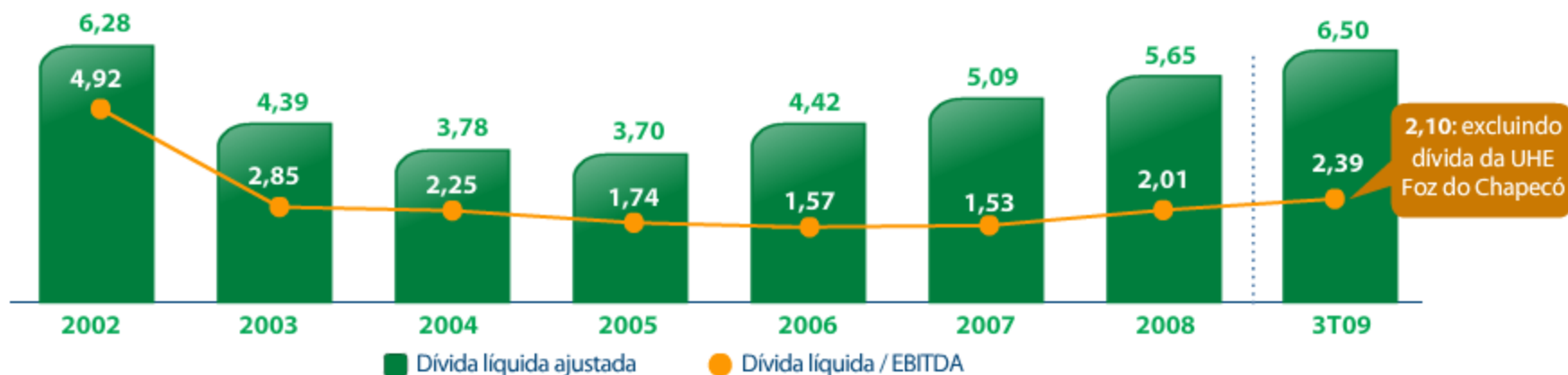
Junho 2009
Rating br AA+
 Escala Nacional



Dívida líquida ajustada (R\$ milhões)



Dívida líquida ajustada / EBITDA² (R\$ bilhões)





Índice Brasil 50

Índice Brasil

Índice de Energia

Índice de Ações com Top 100 de Diferencial

Índice de Ações com Diferencial Cooperativas e Bancos

Índice de Ações com Diferencial Cooperativas e Bancos

Índice de Ações com Diferencial Cooperativas e Bancos

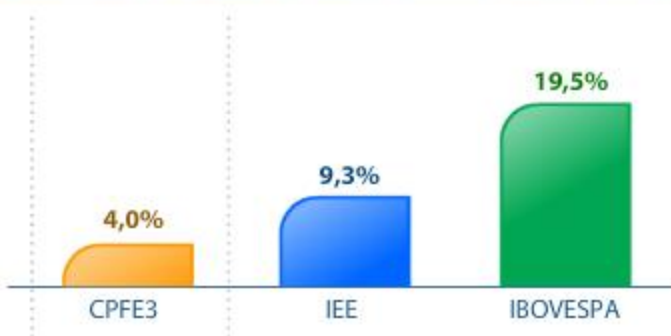
Índice de Ações com Diferencial Cooperativas e Bancos

Índice de Ações com Diferencial Cooperativas e Bancos

ÍNDICE DOW JONES BRAZIL TITANS 20 ADR

Índices MSCI

Valorização das ações¹ – Bovespa – 3T09



Valorização das ações¹ – NYSE – 3T09



Evolução volume médio diário

- Volume médio diário CPFE3 - Bovespa (R\$ milhões)
- Volume médio diário CPL - NYSE (R\$ milhões)
- Nº de negócios médio diário CPFE3



CPFL Piratininga é vencedora do Prêmio Nacional de Qualidade - PNQ 2009



CPFL Paulista
Premiada em 2005

CPFL Paulista
Premiada em 008

RGE
Finalista em 2009

CPFL Piratininga
Premiada em 2009

3º prêmio
do Grupo
CPFL Energia

A CPFL Piratininga é a mais jovem entre as grandes empresas brasileiras a conquistar esse prêmio



Gestão de Pessoas

Entre as 10 melhores empresas para você trabalhar



8ª melhor empresa para se trabalhar no Brasil



CPFL
ENERGIA

3T09

Relações com Investidores

Tel.: 55 19 3756 6083

E-mail: ri@cpfl.com.br

Website: www.cpfl.com.br/ri