

Resultados 3T21


Destaques

Operacionais e Financeiros

- ✓ **Receita Líquida** de **R\$ 266 milhões** no 3T21 (+21% vs. 3T20)
- ✓ **EBITDA** de **R\$ 122 milhões** no 3T21 (+4,3% vs. 3T2020)
- ✓ **Lucro Líquido** de **R\$ 82 milhões** no 3T21 (+5,3% vs. 3T20)
- ✓ **Dívida Líquida** de **R\$ 201 milhões**, alavancagem de 0,34 (covenants financeiros)
- ✓ **2ª menor PV (Parcela Variável Descontada), dentre as nove maiores transmissoras com contratos de concessão renovados do País (0,792% da RAP).**

Outros Destaques

- ✓ **Transferência do controle acionário em 14/10 para a CPFL Cone Sul;**
- ✓ **OPA de Troca de Controle:** Foi protocolado na CVM o pedido de registro de Oferta Pública de Aquisição de Ações da CEEE-T, no dia 12/11/2021, conforme previsto na legislação.



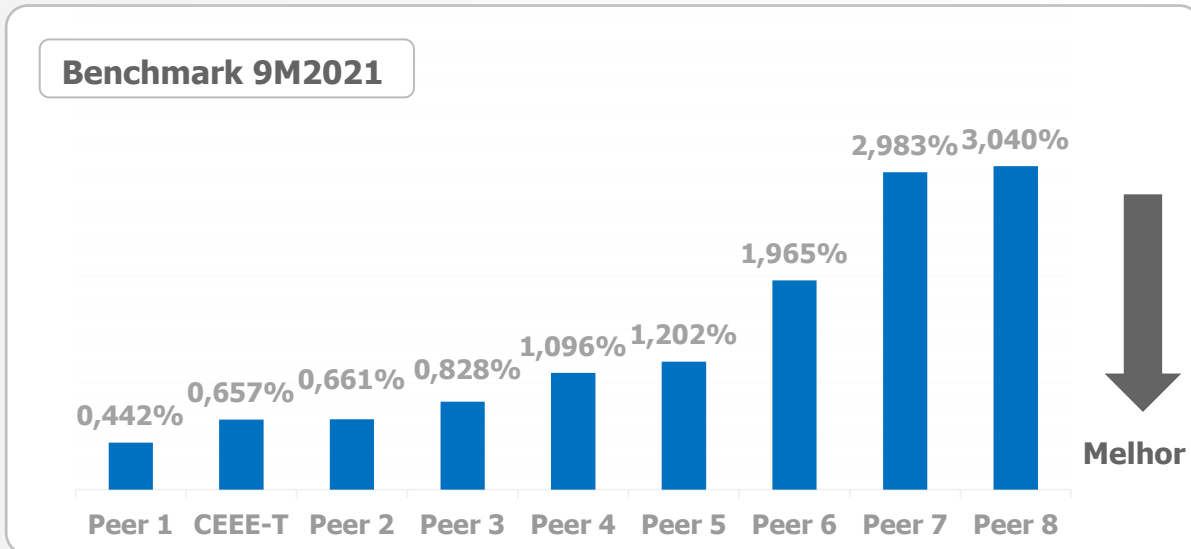
Desempenho operacional 3T21



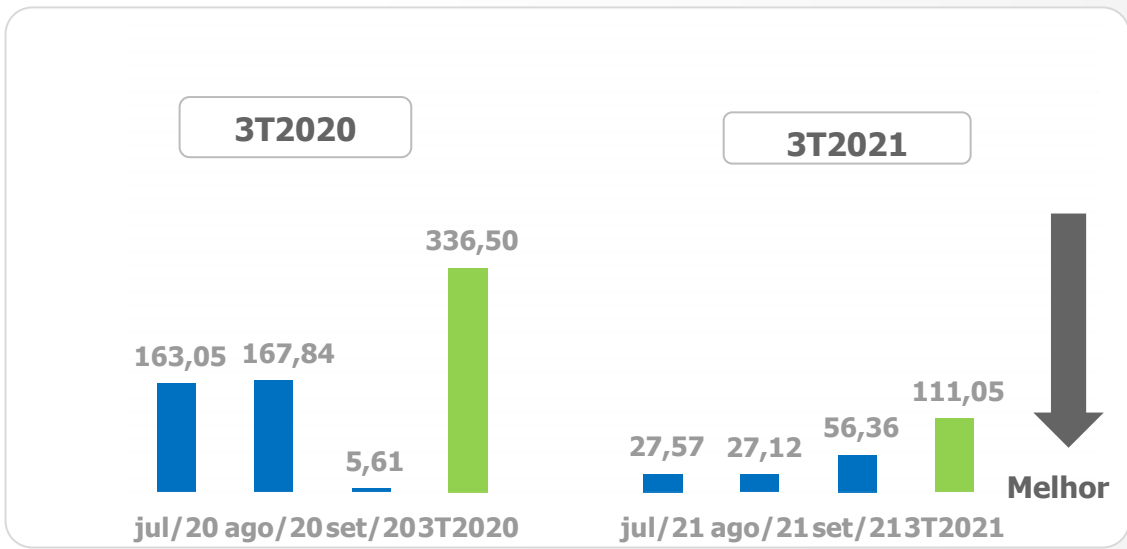
Parcela Variável (PV) Descontada e Energia Não Suprida

- PV acumulada de Jan/2021 a Set/2021

- ENS (MWh)



O Indicador é a relação percentual dos descontos efetivados sobre a base do Faturamento Mensal da Transmissora, considerando-se os ativos provenientes da Rede Básica, Rede Básica de Fronteira, acrescidos dos valores de quotas CDE/Proinfa.

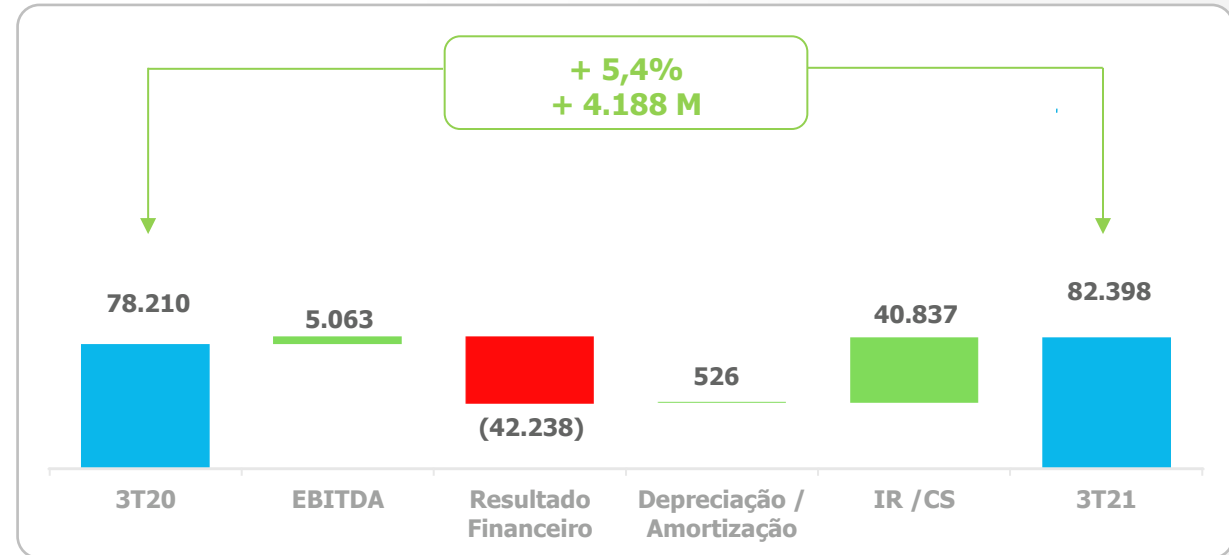


O Indicador de Energia Não Suprida (ENS), consiste na análise do quantitativo da energia interrompida por indisponibilidade de ativos de Transmissão. Constata o impacto efetivo da indisponibilidade para a Sociedade.

Resultados 3T21



Evolução do EBITDA e LUCRO LÍQUIDO



EBITDA

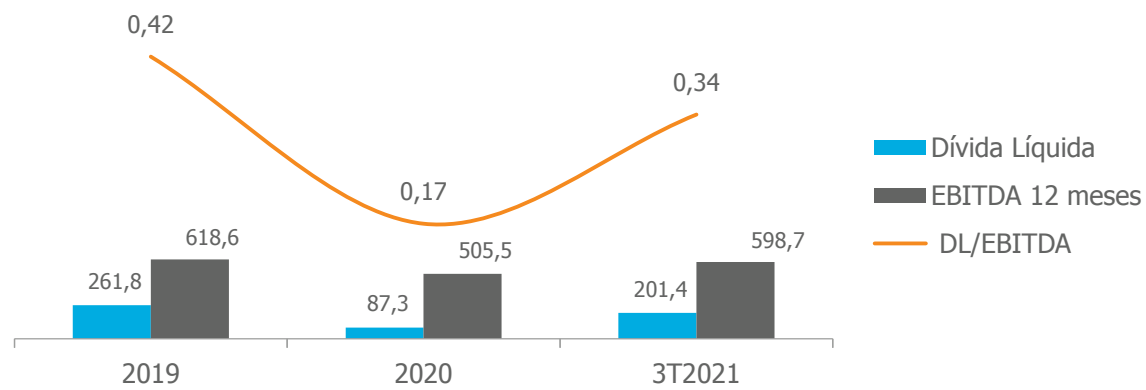
- ✓ ROL – Variação ocasionada principalmente em função da remuneração do Ativo Contratual (IPCA) +R\$ 69 milhões;
- ✓ PMSO – principalmente relacionado aos efeitos inflacionários no período e Provisões Trabalhistas e Cíveis (R\$ 24 milhões);
- ✓ Resultado de Participações (-R\$ 6 milhões);

Lucro Líquido

- ✓ Resultado financeiro – principalmente efeitos da variação cambial de empréstimos e financiamentos (R\$ 32 milhões)
- ✓ Despesas com Imposto de Renda e Contribuição Social + R\$ 41 milhões;

Endividamento

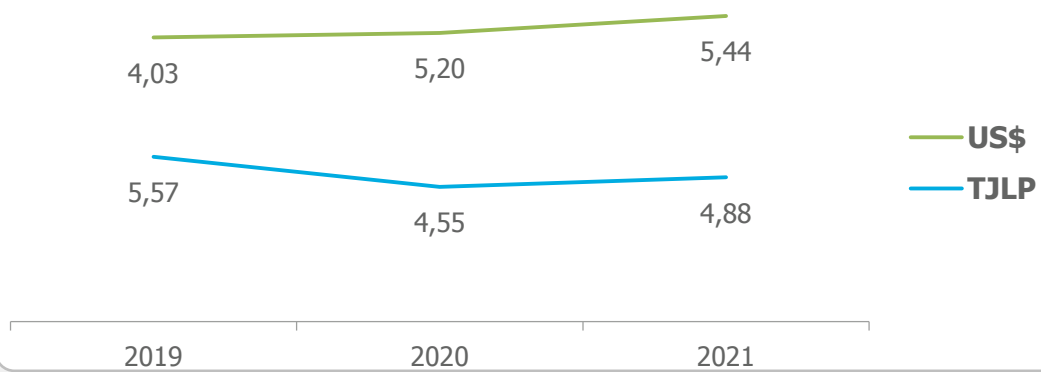
Alavancagem | Critério dos *covenants* financeiros (R\$ milhares)



Posição de Caixa

- 2019 – R\$ 311 MM
- 2020 – R\$ 593 MM
- 3T2021 - R\$ 474 MM

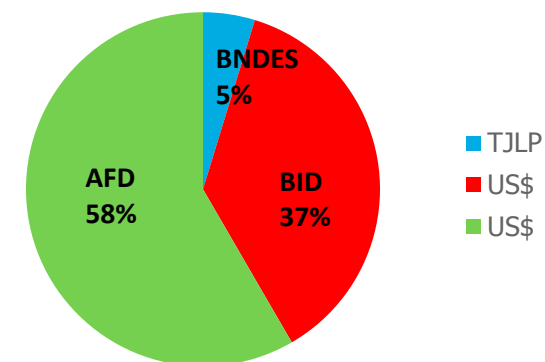
Custo da Dívida Bruta | IFRS | Fim de período



Composição da Dívida Bruta | IFRS | 3T21

DÍVIDA BRUTA:
R\$ 675 milhões

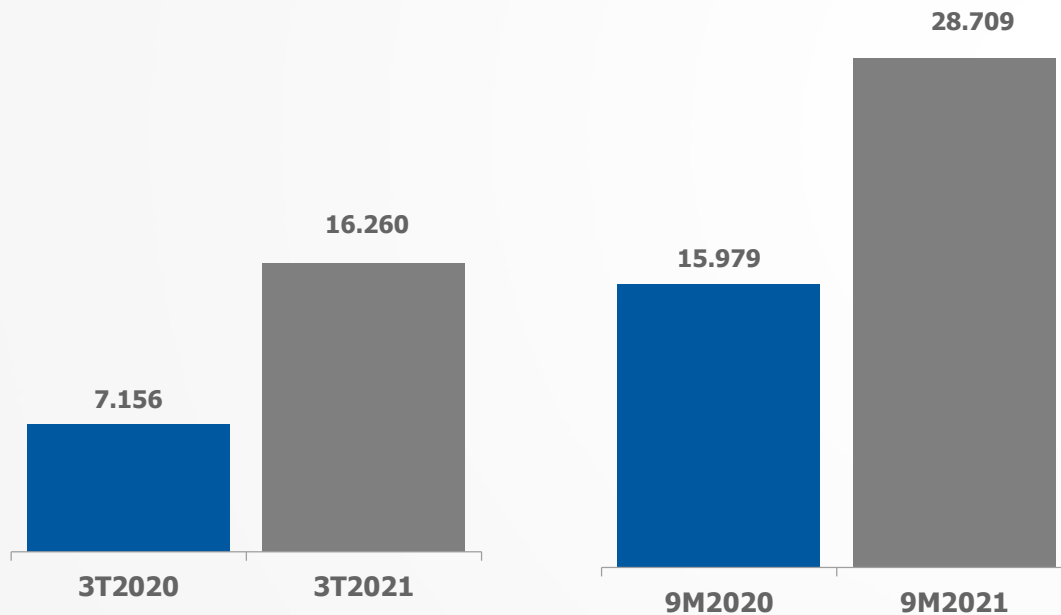
PRAZO MÉDIO:
13 anos





Evolução do CAPEX e potencial para os próximos anos

✓ Capex realizado (R\$ milhares)



✓ **Grande potencial** para CAPEX
(*orçamento¹ do POTEE do MME¹ para a CEEE-T*)

>R\$ 1,5 bilhão nos próximos 5 anos.

Projeto Greenfield

Lote 06 do Leilão de Transmissão Nº 001/2020 – Subestação 230/138 kV Cachoeirinha 3, incluindo obras de seccionamento de linhas de transmissão 230 kV e 138 kV.

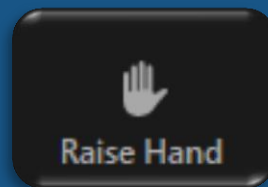
Contrato de Concessão assinado em Março/2021. **Investimento total previsto de R\$ 118 milhões, com Receita Anual de R\$ 9,2 milhões.** Etapa de mobilização prevista para Janeiro/2022.

1) Necessidade de CAPEX identificadas pelo MME para fortalecimento da capacidade de transmissão

Q&A



1º Passo: Clique em



2º Passo: Identificar-se

- Seu áudio será aberto para que você faça a pergunta **ao vivo** diretamente para os executivos
- Informe o seu **nome** e a **instituição**



OBRIGADO

