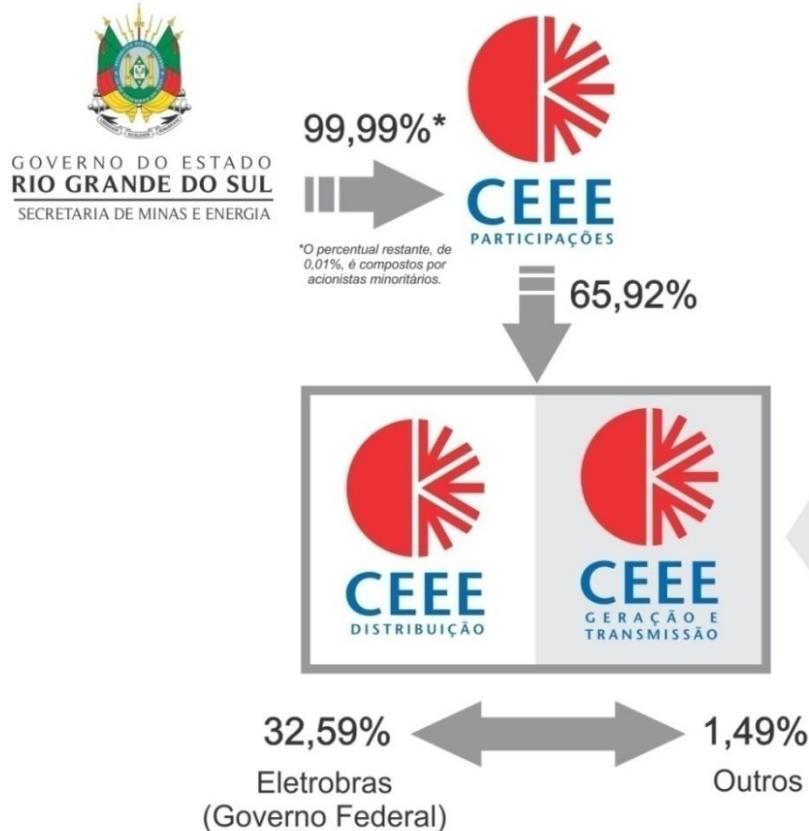


REUNIÃO ANUAL COM ANALISTAS E INVESTIDORES 2018



Grupo CEEE

Composição acionária



Consórcios:

- 99,9% - UEOL POVO NOVO
- 90,4% - TESB
- 49% - FOTE
- 49% - TSLE
- 30% - CERAN
- 20% - TPAE
- 10,5% - JAGUARI ENERGÉTICA
- 10% - EOL VENTOS DO SUL
- 10% - EOL VENTOS DO LITORAL
- 10% - EOL VENTOS DA LAGOA
- 10% - EOL PALMARES
- 10% - EOL VENTOS DOS ÍNDIOS
- 10% - ETAU
- 10% - UTPIR
- 9% - FOZ DO CHAPECÓ
- 6,5% - ENERCAN
- 5,5% - MAESA
- 5% - UHE DONA FRANCISCA

CEEE É A 4ª MELHOR ENTRE AS GRANDES DISTRIBUIDORAS

Apuração é do Índice Aneel de Satisfação do Cliente 2017

A CEEE-D continua evoluindo nos rankings de satisfação do cliente. Conforme relatório do Índice Aneel de Satisfação do Cliente (IASC) 2017, divulgado pela Agência na entrega do Prêmio IASC, em 1º de fevereiro, a CEEE possui a 4ª maior nota entre as 32 concessionárias de grande porte. No ano passado, a Companhia ocupava a 7ª colocação. A satisfação apurada em 2017 é de 69,33%, e leva em conta um modelo que agrupa a avaliação em cinco itens: qualidade percebida, satisfação, confiança, fidelidade e valor.



O **Grupo CEEE** é uma das empresas agraciadas do **Prêmio ESARH 2018** - Encontro Sul-Americano de Recursos Humanos, na Categoria Gestão de Pessoas, com o case “Capacitação de Instrutores Internos Convex”.

O Prêmio ESARH, tradicionalmente, tem como objetivo reconhecer e incentivar as melhores práticas de Gestão de Pessoas e Responsabilidade Socioambiental.



Apresentação

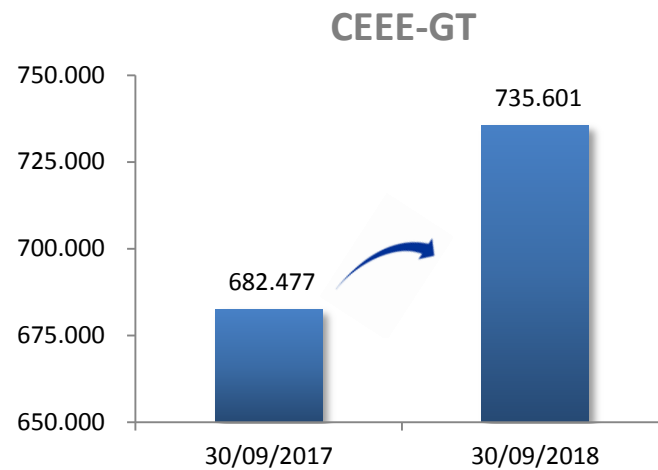
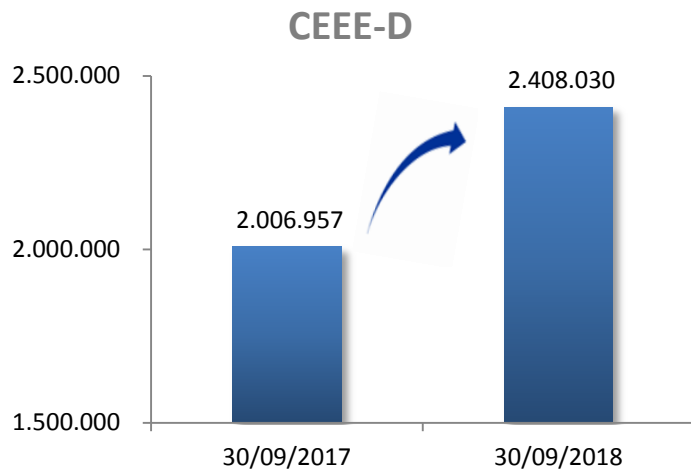
DESTAQUES FINANCEIROS



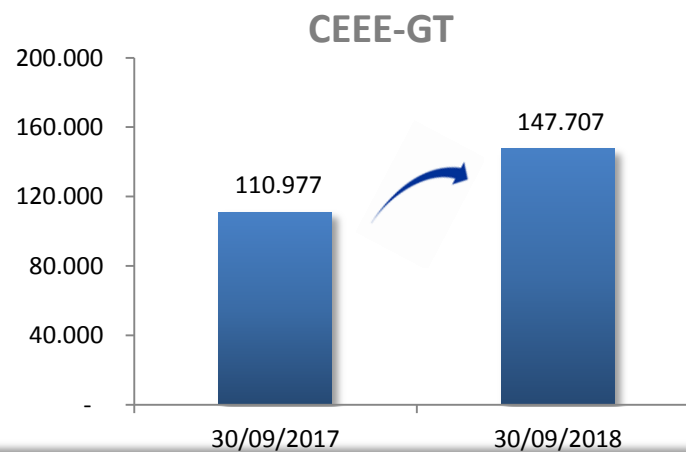
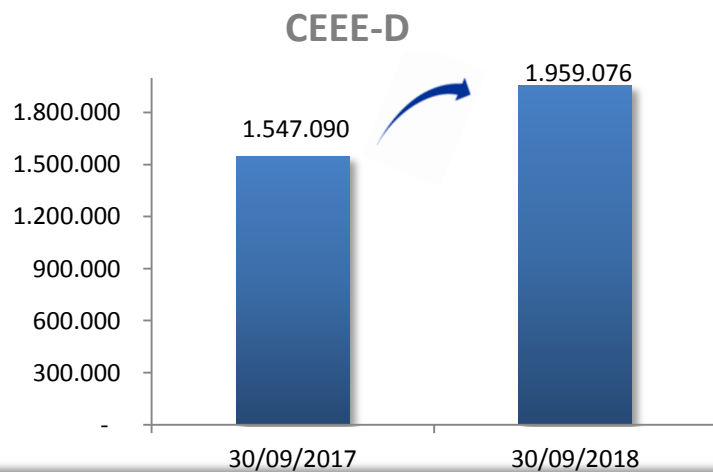
O GRUPO CEEE EM NÚMEROS

- Orçamento Global: superior a **R\$ 6,1 bilhões**
- Empregos diretos: **3.414 mil** funcionários
 - **2.316** na CEEE **Distribuição**
 - **1.098** na CEEE **Geração e Transmissão**
- Tributos gerados : **R\$ 2,13 bilhões** (jan – set/18)
 - Federais: R\$ 1,08 bilhões
 - Estaduais: R\$ 1,05 bilhões
 - Municipais: R\$ 0,63 milhões

RECEITA OPERACIONAL LÍQUIDA

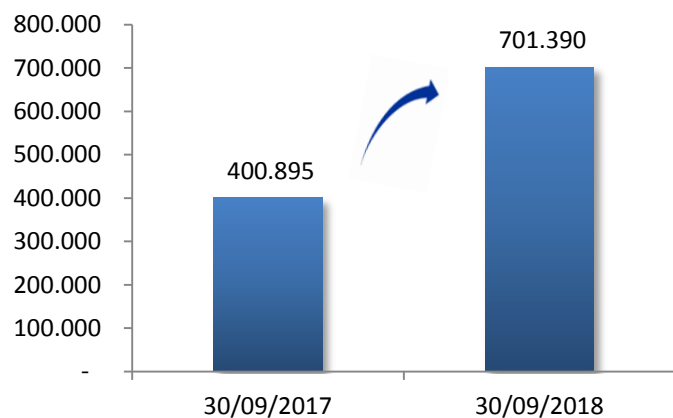


CUSTO COM ENERGIA ELÉTRICA

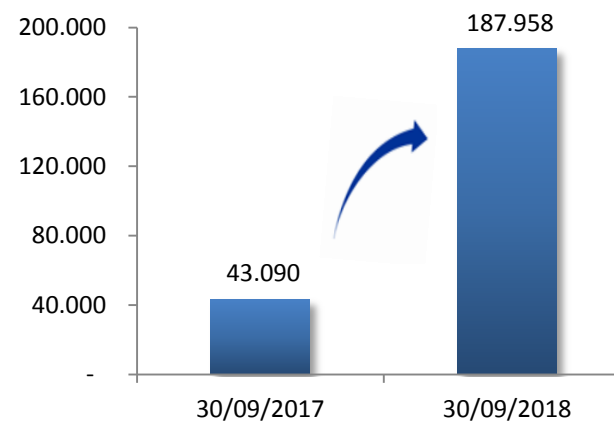


DÍVIDA LÍQUIDA

CEEE-D



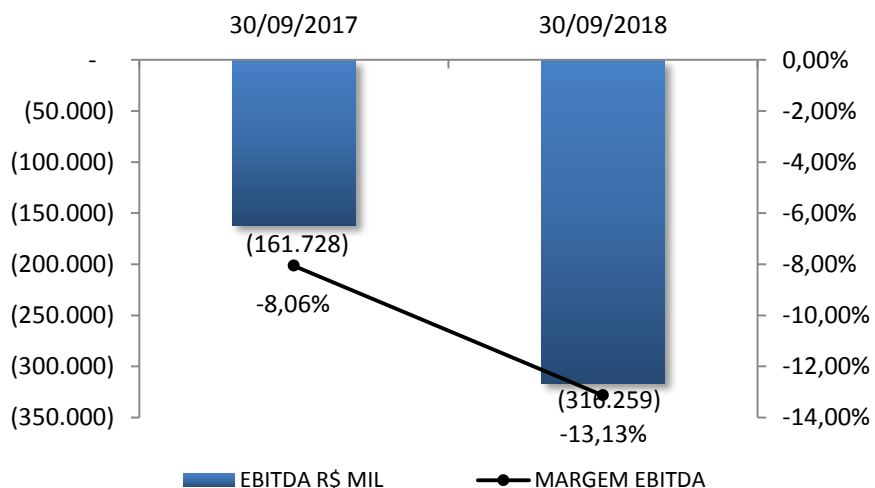
CEEE-GT



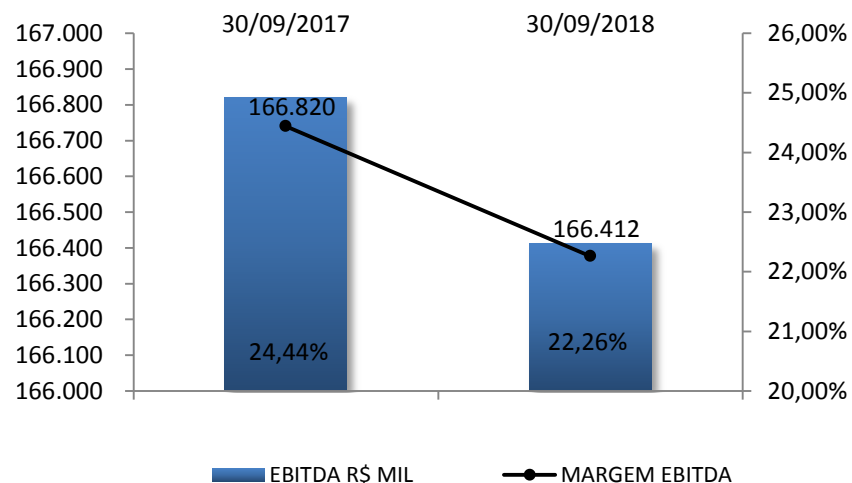
- Dívida Líquida calculada de acordo com a Resolução Normativa ANEEL 532/2013

EVOLUÇÃO DO EBITDA E MARGEM EBITDA

CEEE-D



CEEE-GT



DIVIDENDOS

Conforme Aviso aos Acionistas publicado em 06 de novembro, a CEEE-GT realizou a distribuição dos dividendos mínimos referentes ao exercício social de 2017, no dia 12 de novembro de 2018, no montante total de R\$ 140.000.000,00, equivalente a R\$ 14,4372354286 por ação Ordinária – ON e R\$ 15,8809589715 por ação Preferencial - PN de emissão da Companhia.

De acordo com a legislação em vigor, o recebimento do dividendo é isento de imposto de renda e a ele fizeram jus os acionistas da CEEE-GT detentores de ações em 04 de maio de 2018.

DIVIDENDOS

Dividend Payout, CEEE-GT, exercício 2017:

$$\text{Payout} = \frac{\text{Dividendo}}{\text{Lucro Líquido}} = \frac{140.000.000,00}{395.080.000,00} \times 100 = 35,44\%$$

Dividend Yield, CEEE-GT, exercício 2017:

$$\text{DY} = \left(\frac{D}{A} \right) \times 100 \quad \therefore \quad \text{DY} - \text{ON}: \left(\frac{14,4372354286}{165,00} \right) \times 100 = 8,75\%$$
$$\text{DY} - \text{PN}: \left(\frac{15,8809589715}{115,00} \right) \times 100 = 13,81\%$$

Onde:

D - Dividendo a ser pago referente ao exercício de 2017, por classe de ação.

A - Preço, por classe de ação, em 31.12.2017 (fechamento, última cotação).

OBRIGADO!

Cezar Eduardo Lindenmeyer

Diretor Financeiro e de Relações com Investidores

dirfin@ceee.com.br

(51) 3382.5715

