



Resultados 4T21

CPFE
B3 LISTED NM


IBOVSPA B3 IBRX B3 IEE B3 ISE B3 ICO2 B3 IGCB3 ITAG B3 IDIV B3



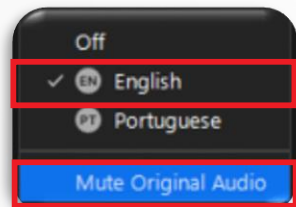
Orientações Iniciais

Simultaneous Translation into English:

1st Step: Click on

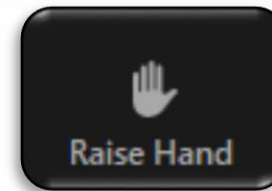


2nd Step: Choose



Perguntas & Respostas

1^o Passo: Clique em



2^o Passo: Identificar-se

- Seu áudio será aberto para que você faça a pergunta **ao vivo** diretamente para os executivos
- Informe o seu **nome** e a **instituição**

For the English version of the presentation, please access: www.cpfl.com.br/ir



Highlights

- ➔ Carga na área de concessão: **-3,0%** no 4T21 e **+3,4%** em 2021
- ➔ EBITDA: R\$ **2.544** MM (+32,4%) no 4T21 | R\$ **9.160** MM (+35,1%) em 2021
- ➔ Lucro Líquido: R\$ **1.331** MM (+34,5%) no 4T21 | R\$ **4.854** MM (+30,9%) em 2021
- ➔ Dívida Líquida: R\$ **21,1** bi | Alavancagem: **2,13x** Dívida Líquida/EBITDA¹
- ➔ Capex: R\$ **1.351** MM (+53,6%) no 4T21 | R\$ **3.997** MM (+42,3%) em 2021
- ➔ Ativo regulatório: R\$ **3,2** bi em dez/21

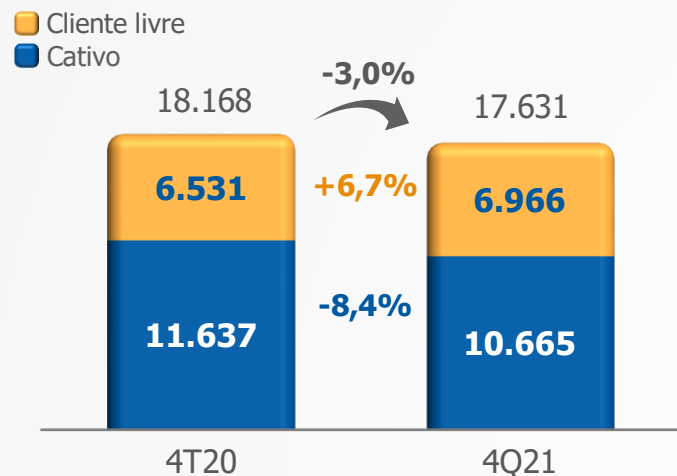


Highlights

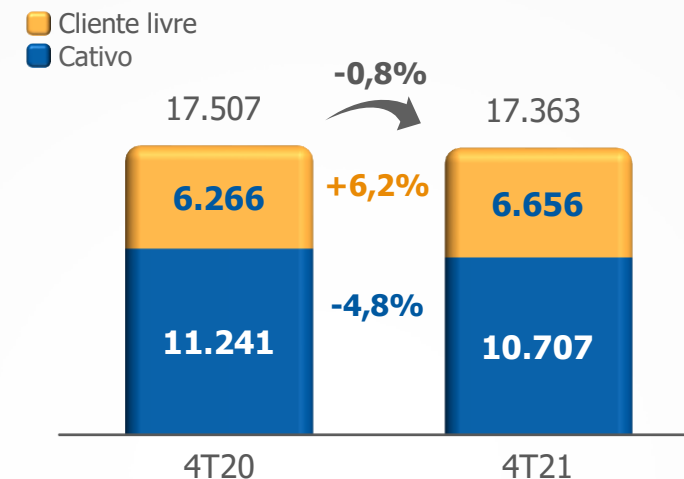
- ➔ Proposta da Administração: **dividendos de R\$ 4.540 milhões, R\$ 3,94/ação, 100% de payout** do lucro distribuível
 - **R\$ 804 milhões, R\$ 0,70/ação**, pagos em dez/21
 - Dividendos complementares de **R\$ 3.736 milhões, R\$ 3,24/ação**, a serem pagos até dez/22
- ➔ Aquisição de 66,1% da **CPFL Transmissão** por R\$ 2,67 bilhões
- ➔ Novos ativos entrando em operação:
 - Complexo Eólico de **Gameleira**
 - **Alesta**, a *fintech* CPFL Energia

Vendas de Energia 4T21

Carga¹ na área de concessão | GWh

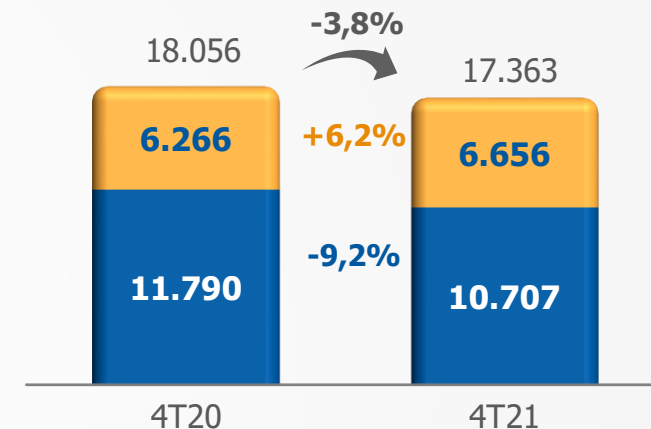


Vendas na área de concessão | GWh

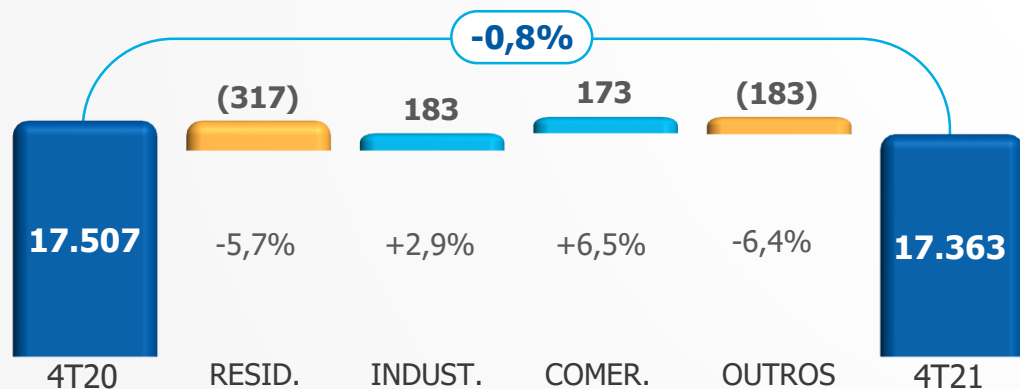


Vendas na área de concessão | GWh

Ajustado pela Resolução Aneel nº 863/2019



Vendas por classe de consumo | GWh



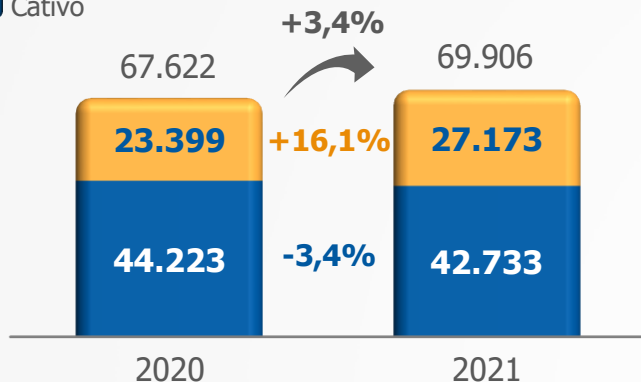
Principais impactos por classe | %

| | Resid. | Ind. | Comer. | Outros | Total |
|---------------|--------------|-------------|-------------|--------------|--------------|
| Calendário | 0,2% | 0,0% | 0,1% | 0,0% | 0,1% |
| Temperatura | -5,9% | 0,0% | -6,1% | -0,6% | -2,9% |
| Migrações | 0,0% | 0,0% | 0,0% | -7,8% | -1,3% |
| GD | -1,7% | -0,2% | -2,3% | -0,7% | -1,1% |
| REN 863/2019 | 0,0% | 3,6% | 6,3% | 6,5% | 3,3% |
| Macro/ Outros | 1,6% | -0,5% | 8,3% | -3,9% | 1,0% |
| Total | -5,7% | 2,9% | 6,5% | -6,4% | -0,8% |

Vendas de Energia 2021

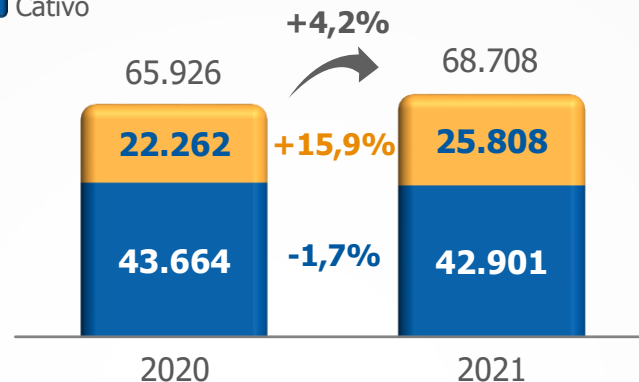
Carga¹ na área de concessão | GWh

■ Cliente livre
■ Cativo



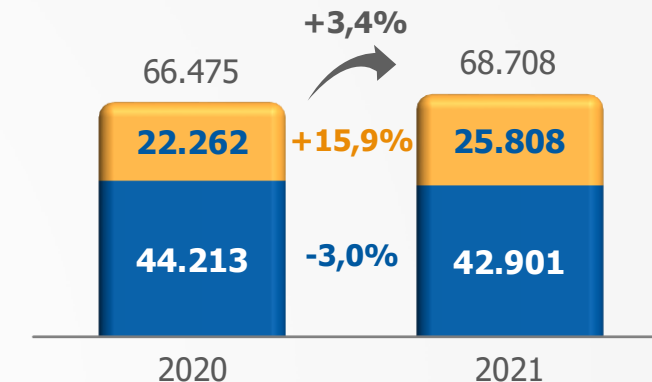
Vendas na área de concessão | GWh

■ Cliente livre
■ Cativo

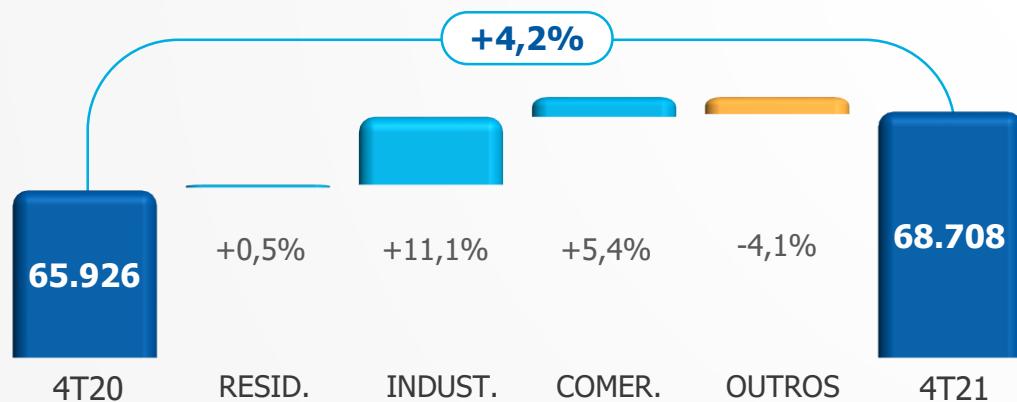


Vendas na área de concessão | GWh

Ajustado pela Resolução Aneel nº 863/2019



Vendas por classe de consumo | GWh

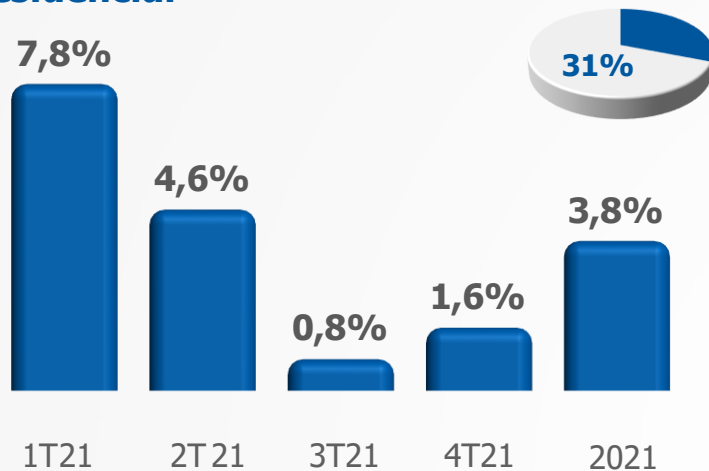


Principais impactos por classe | %

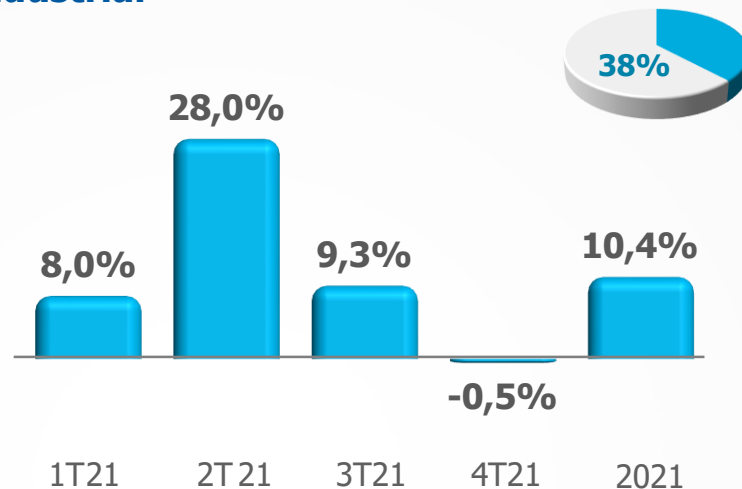
| | Resid. | Ind. | Com. | Outros | Total |
|--------------|-------------|--------------|-------------|--------------|-------------|
| Calendário | -0,1% | -0,1% | 0,0% | -0,1% | -0,1% |
| Temperatura | -1,8% | 0,0% | -1,7% | -0,1% | -0,8% |
| Migrações | 0,0% | -0,1% | 0,0% | -5,4% | -1,0% |
| GD | -1,4% | -0,2% | -1,9% | -0,6% | -0,9% |
| REN 863/2019 | 0,0% | 1,0% | 1,5% | 1,7% | 0,9% |
| Macro/Outros | 3,8% | 10,4% | 7,5% | 0,5% | 6,2% |
| Total | 0,5% | 11,1% | 5,4% | -4,1% | 4,2% |

Crescimento por classe em 2021 | números ajustados¹

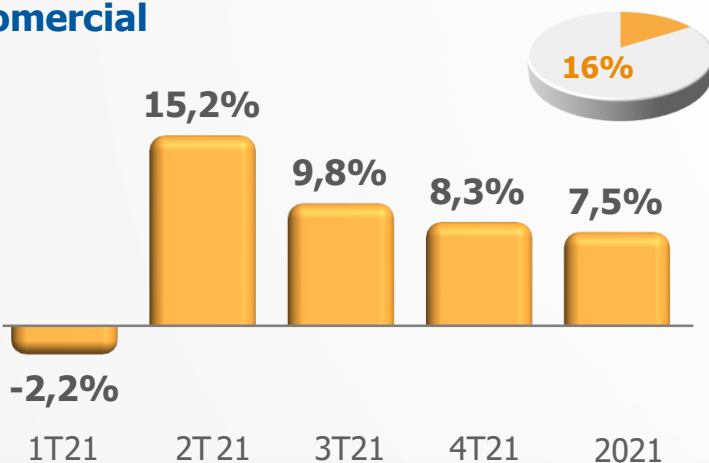
Residencial



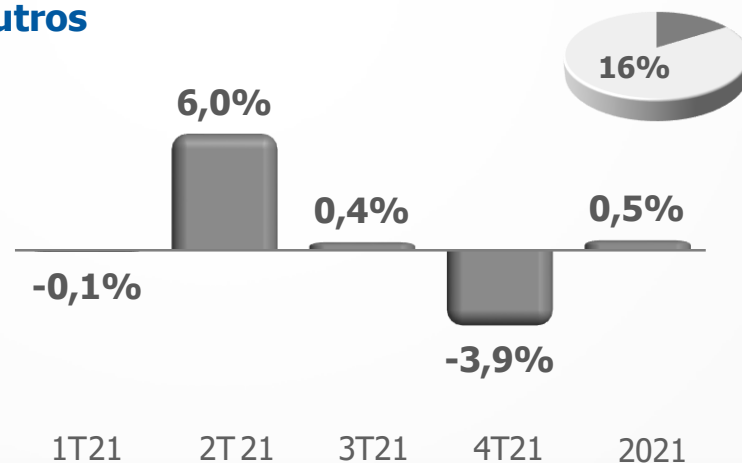
Industrial



Comercial



Outros



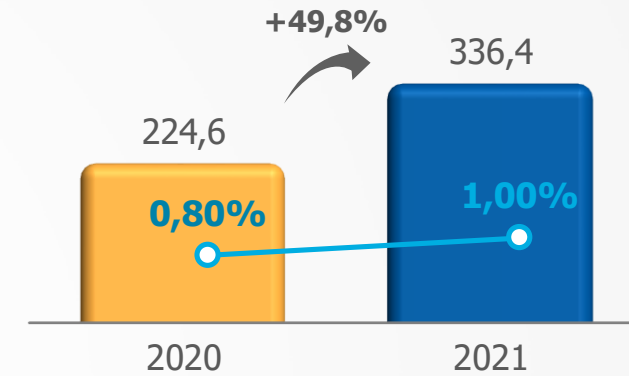
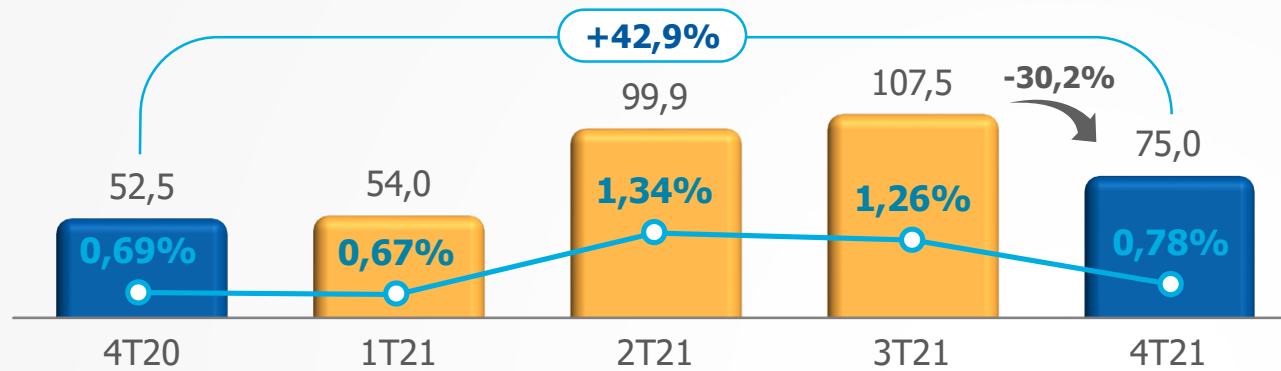
O movimento de flexibilização das atividades e do distanciamento social ao longo do ano contribuiu para menores taxas de crescimento do segmento residencial, enquanto os segmentos industrial e comercial retornaram aos níveis pré-pandemia. O crescimento total em 2021 foi de **6,2%**, comparado a um PIB de 4,6%

1) Ajustado pelo calendário de faturamento, temperatura, migrações, GD e Res. Aneel nº 863/2019

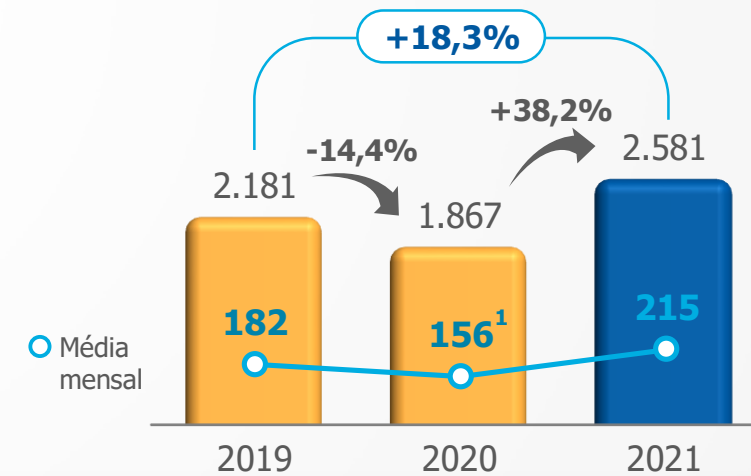
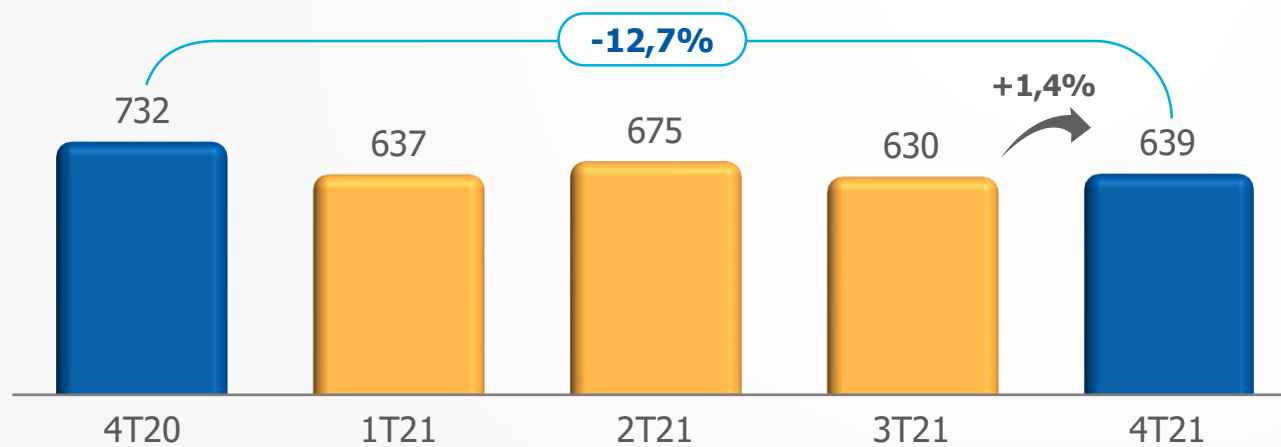
Inadimplência

PDD | R\$ milhões

■ PDD ○ % PDD/ Receita de fornecimento



Ações de cobrança | Cortes (em milhares)

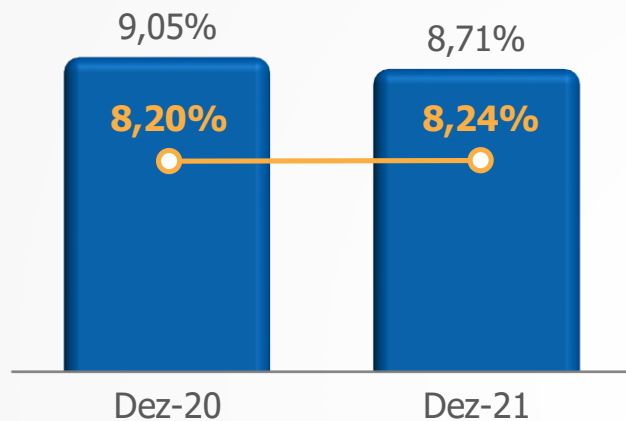


1) Resolução 878 – Proibição do corte de energia de 24/03 até 31/07

Perdas

Perdas | Últimos 12 meses¹

■ CPFL Energia ○ Limite ANEEL



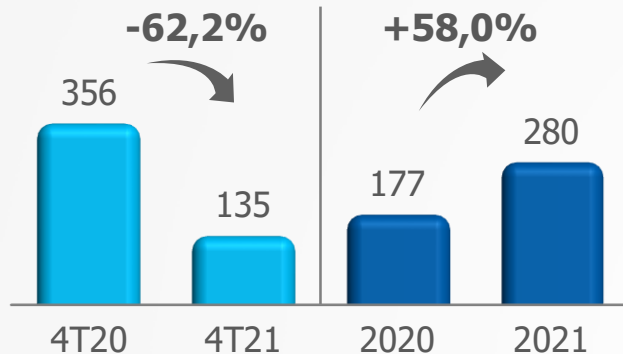
| | Dez-20 | Dez-21 | Limite |
|------------------|--------|--------|--------------|
| CPFL Paulista | 9,42% | 9,02% | 8,46% |
| CPFL Piratininga | 7,69% | 7,40% | 6,51% |
| RGE | 9,62% | 9,30% | 9,15% |
| CPFL Santa Cruz | 7,77% | 7,78% | 8,36% |



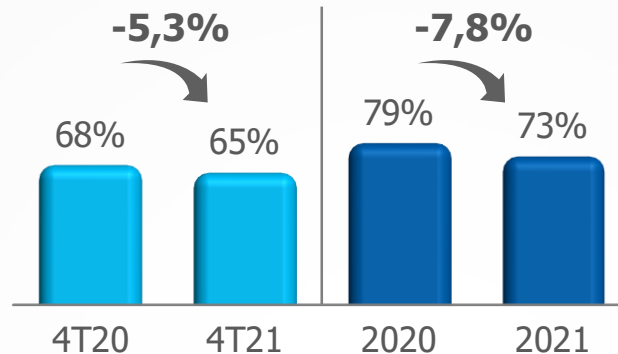
1) Se desconsiderarmos a diferença no calendário de faturamento, as perdas no 4T21 teriam uma variação de -0,26% (9,05% em 2020 vs 8,79% em 2021).

Geração 4T21 e 2021

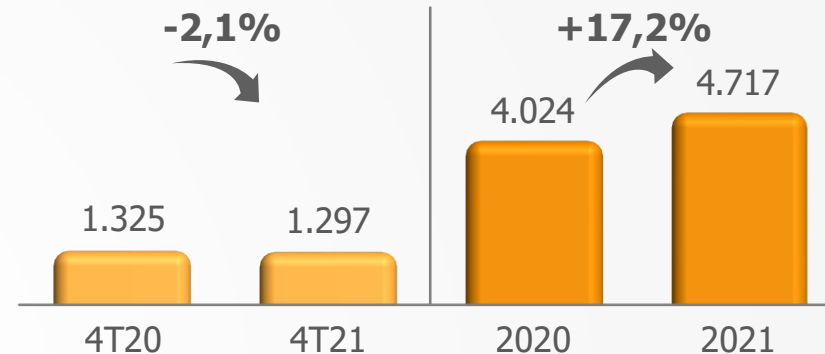
PLD Médio (SE/CO – R\$/MWh)



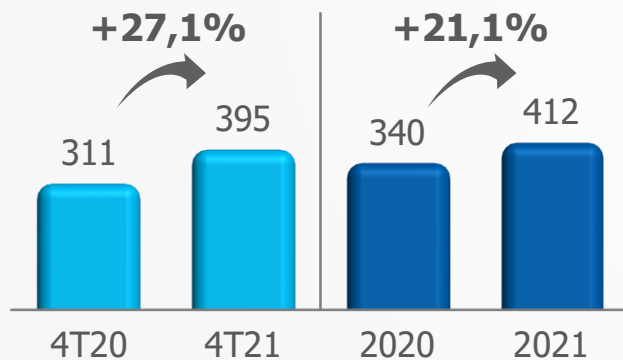
GSF



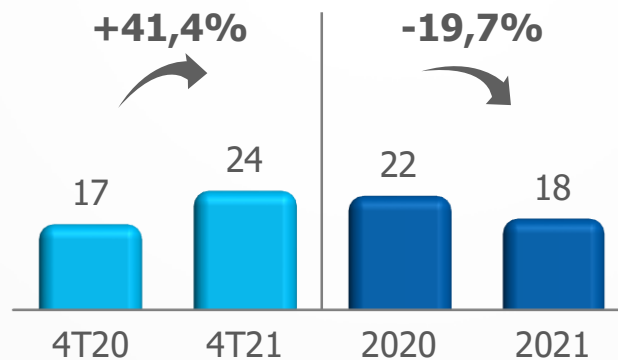
Eólicas – Geração (GWh)



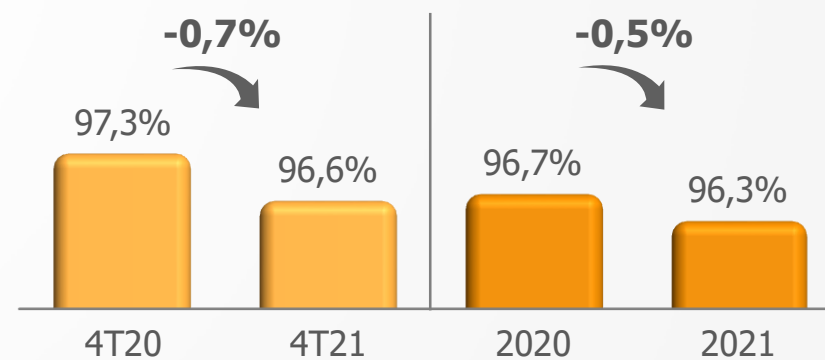
UHEs¹ – Vazão – m³/s



PCHs – Vazão – m³/s




Eólicas – Disponibilidade

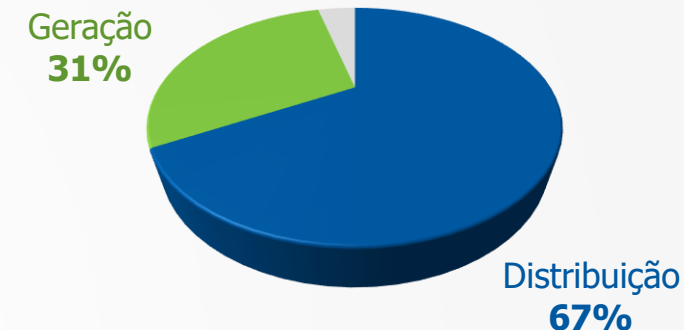


Resultados 4T21

Evolução do EBITDA por segmento | R\$ milhões



EBITDA por segmento



Distribuição: +R\$ 1.763 milhões (+59,2%)

- ✓ Mercado / Tarifa (+R\$ 463 MM)
- ✓ Ativo financeiro da concessão (+R\$ 181 MM)
- ✓ Outras Receitas (+R\$ 42 MM)
- ✓ PDD (-R\$ 23 MM)
- ✓ Outros (-R\$ 7 MM)


| IPCA | |
|-------|-------|
| 4T20 | 4T21 |
| 2,41% | 3,40% |

Geração: +R\$ 738 milhões (-2,5%)

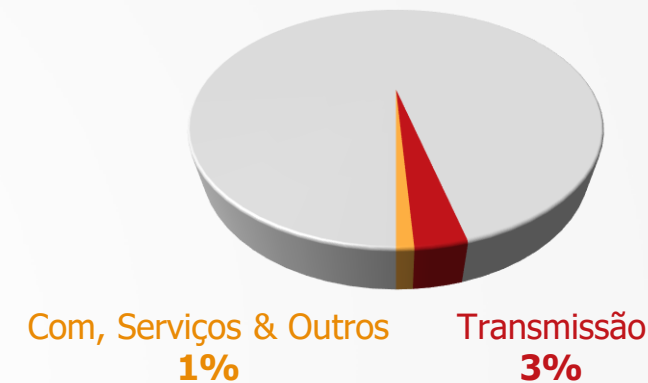
- ✓ Reajuste de contratos (+R\$ 203 MM)
- ✓ GSF (+R\$ 19 MM)
- ✓ Solução do GSF no mercado livre registrado em 2020 (-R\$ 140 MM)
- ✓ Menor geração eólica (-R\$ 29 MM)
- ✓ Outros (-R\$ 71 MM)

Resultados 4T21

Evolução do EBITDA por segmento | R\$ milhões



EBITDA por segmento



Transmissão: +R\$ 88 milhões (+703,7%)

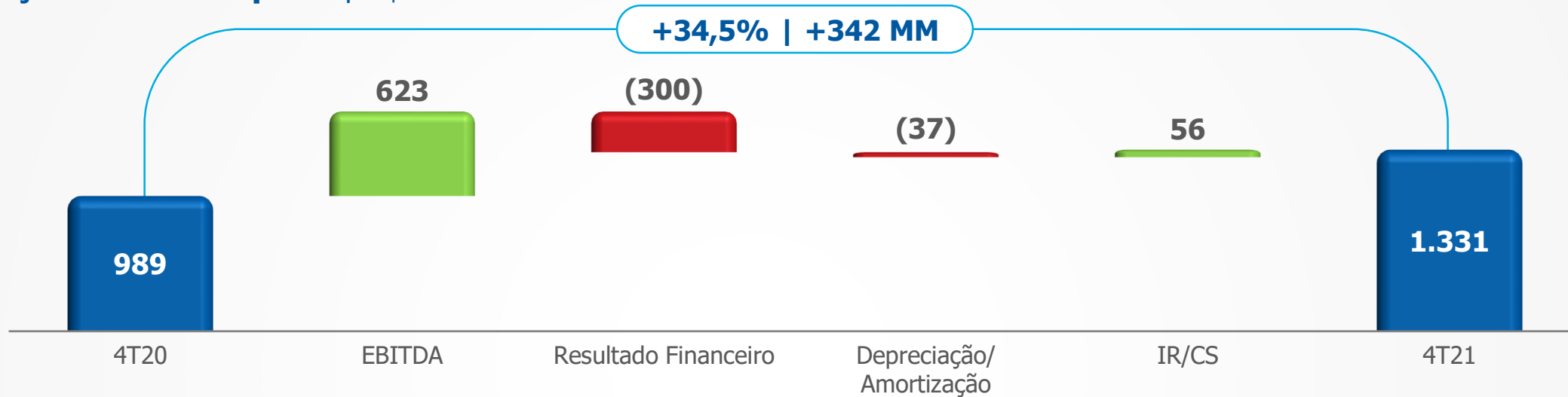
- ✓ Consolidação da CPFL Transmissão (+R\$ 122 MM)
- ✓ Maior Capex / atraso no início dos projetos greenfield (-R\$ 46 MM)

Com, Serviços & Outros: -R\$ 44 milhões

- ✓ Margem da Comercialização (-R\$ 83 MM)
- ✓ Outros (-R\$ 18 MM)
- ✓ Serviços (+R\$ 10 MM) – principalmente CPFL Serviços

Resultados 4T21

Evolução do lucro líquido | R\$ milhões



Resultado Financeiro

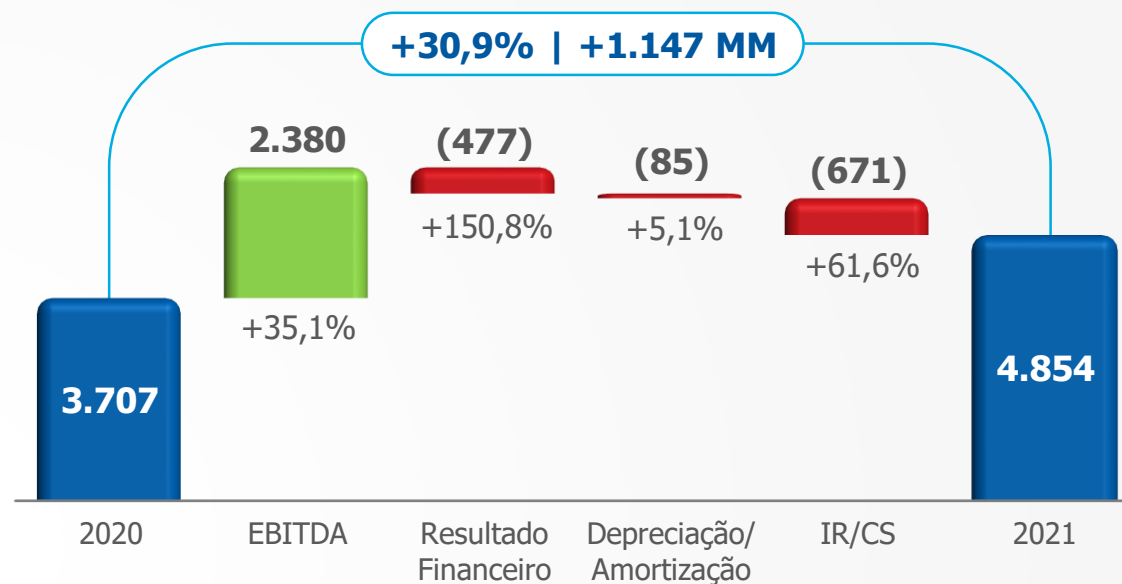
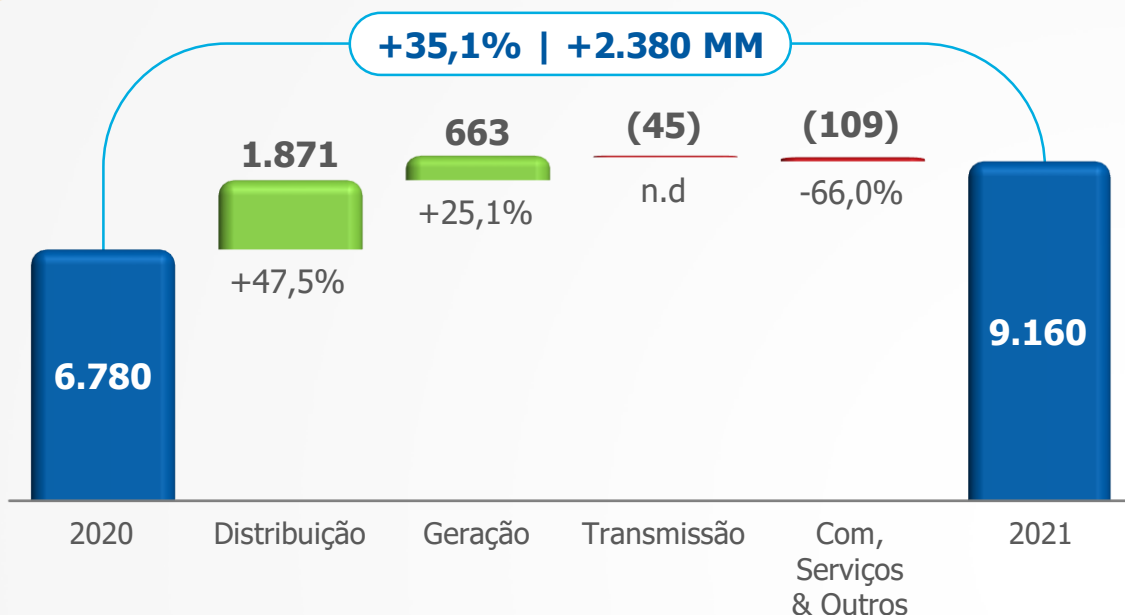
- ✓ Despesas com dívida líquida (-R\$ 321 MM)
- ✓ Acréscimos e multas moratórias (-R\$ 29 MM)
- ✓ MTM (+R\$ 68 MM)
- ✓ Atualização monetária Ativo Regulatório (+R\$ 37 MM)
- ✓ Outros (-R\$ 56 MM)

| CDI | | IPCA | |
|-------|-------|-------|-------|
| 4T20 | 4T21 | 4T20 | 4T21 |
| 1,87% | 7,47% | 2,41% | 3,40% |

Impostos

- ✓ Reconhecimento de crédito fiscal no 4T21 (+R\$ 187 MM)

Resultados 2021



EBITDA

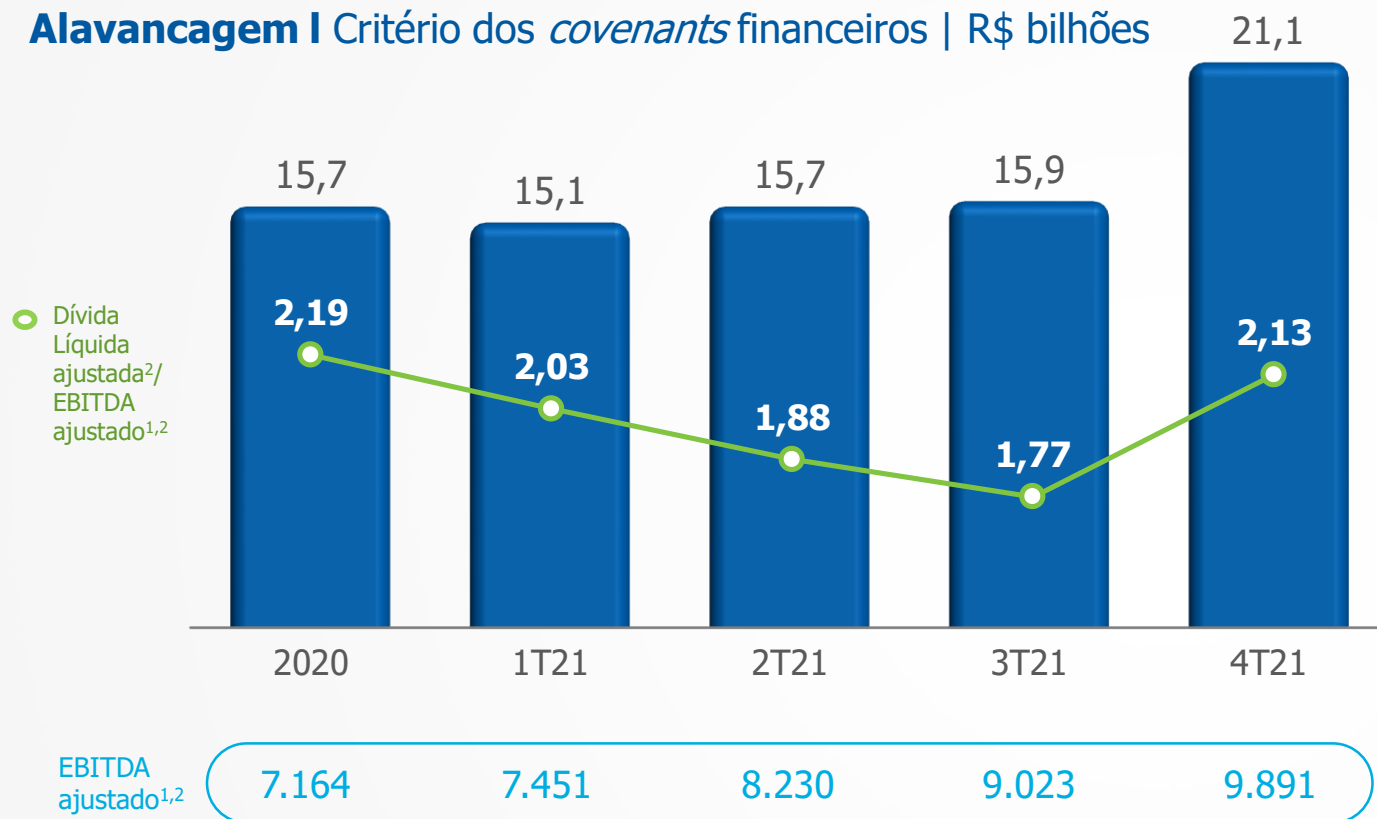
- ✓ Aumento no segmento de Distribuição (+47,5%), favorecido principalmente pela boa performance em mercado/tarifa e no ativo financeiro da concessão
- ✓ Geração refletindo a maior geração eólica, reajuste de contratos e solução do GSF

Lucro Líquido

- ✓ Resultado financeiro impactado pelo maior custo da dívida e MTM, parcialmente compensado por acréscimos e multas moratórias e outros
- ✓ Maior IR/CS devido aos melhores resultados operacionais

Alavancagem e dividendos

Alavancagem | Critério dos *covenants* financeiros | R\$ bilhões



Proposta de dividendos da Administração

Seguindo o plano de **balanceamento entre crescimento e *yield***, após a aquisição de 66,1% da CPFL Transmissão, a Administração decidiu propor **dividendos no valor de R\$ 4.540 milhões, R\$ 3,94/ação, atingindo *payout* de 100% do lucro distribuível.**

Vale destacar que parte desses dividendos **(R\$ 804 milhões, R\$ 0,70/ação)** já foi pago em dezembro de 2021.

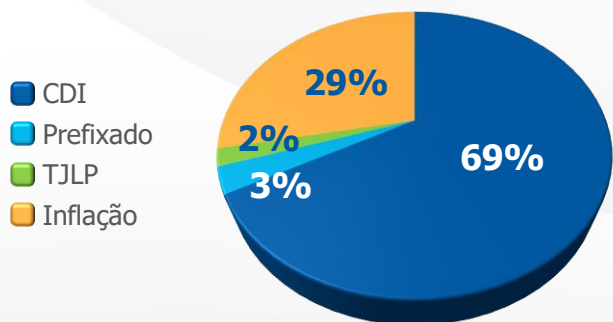
O valor remanescente, de **R\$ 3.736 milhões, R\$3,24/ação** será pago até dezembro de 2022.

1) EBITDA dos últimos 12 meses, inclusive para a CPFL Transmissão em 2021, de acordo com critério dos *covenants* financeiros

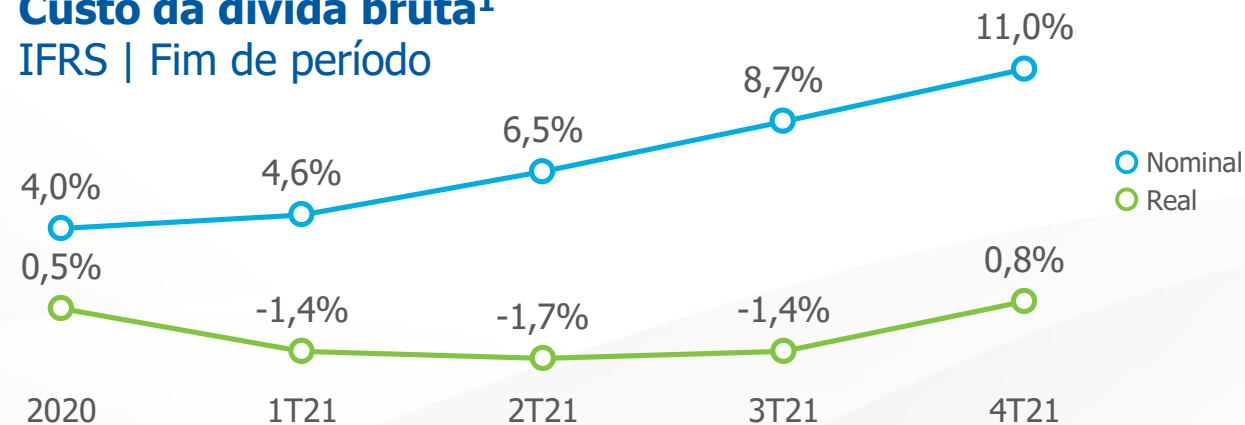
2) Ajustado pela consolidação proporcional dos ativos de Geração e da CPFL Transmissão, bem como considerando o contrato de mútuo com a SGBP.

Endividamento

Composição da dívida bruta por indexador¹ IFRS | 4T21

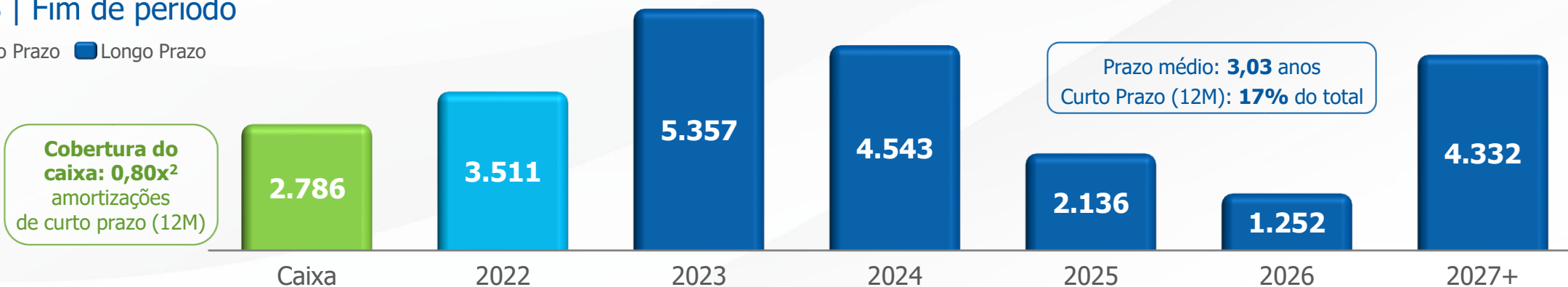


Custo da dívida bruta¹ IFRS | Fim de período



Cronograma de amortização da dívida IFRS | Fim de período

Curto Prazo Longo Prazo



1) Dívida financeira (-) hedge; 2) Considerar o valor de R\$ 586 mil de títulos de valores mobiliários, conforme o critério *covenants*.

Capex 4T21/2021

4T21

2021

R\$ 1.351 MM
(+53,6%)

R\$ 3.997 MM
(+42,3%)

R\$ 872 MM
(+21,8%)

R\$ 3.028 MM
(+30,7%)

R\$ 127 MM
(+39,8%)

R\$ 466 MM
(+64,7%)

R\$ 307 MM
(+672,4%)

R\$ 397 MM
(+196,0%)

R\$ 45 MM
(+35,2%)

R\$ 107 MM
(+43,2%)

76%

Distribuição

- Expansão, melhorias e modernização do sistema elétrico
- TI / Veículos / Equipamentos / Infraestrutura

12%

Geração

- Construções do Complexo Eólico Gameleira e PCH Cherobim
- Planos de Recuperação e Manutenção de Usinas e Parques
- TI

10%

Transmissão

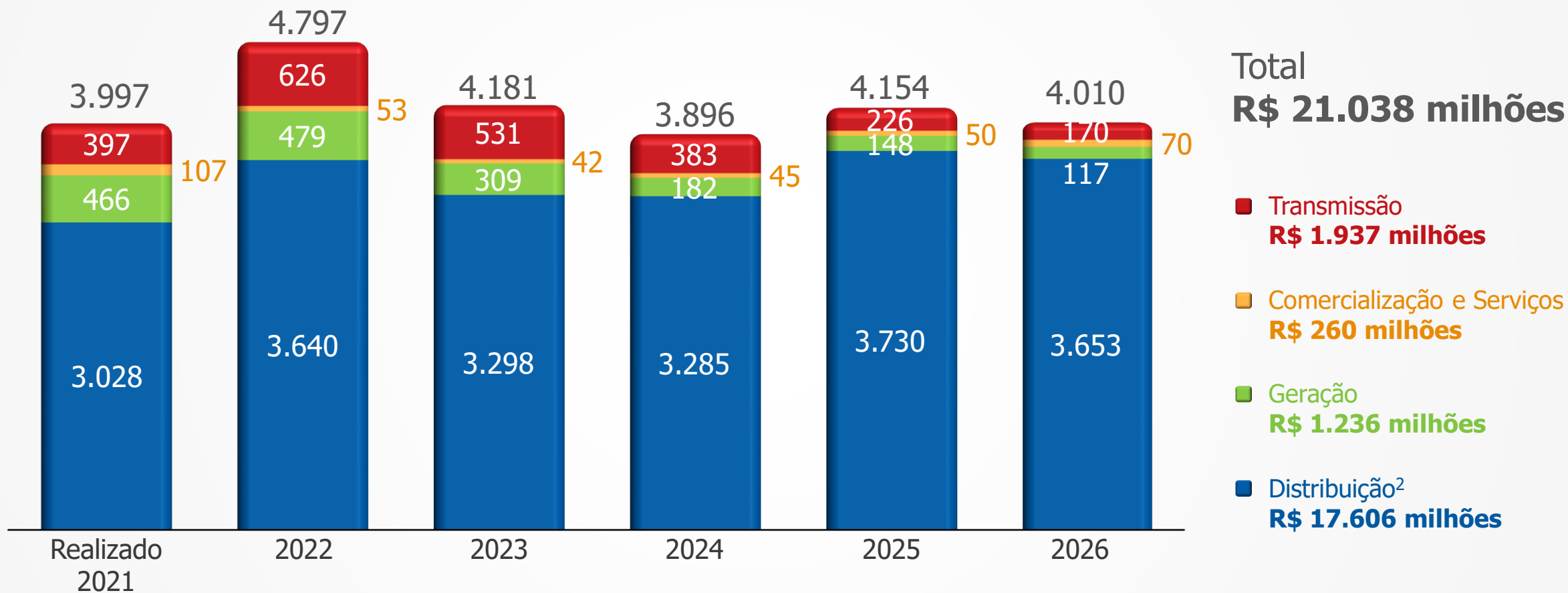
- Construção dos projetos de Transmissão Sul I, Sul II, Maracanaú
- Reforços e Melhorias na CPFL Transmissão

3%

Comercialização & Serviços

- TI / Veículos / Equipamentos
- Projetos de Eficiência e Geração Distribuída

Nova estimativa de Capex¹ totaliza R\$ 21,0 bi em 2022-2026



1) Moeda Constante; 2) Desconsidera Obrigações Especiais no segmento de Distribuição (entre outros itens financiados pelo consumidor).

Integração CPFL Transmissão | Plataforma Plug&Play e Sinergias

Integração e Plano de 100 dias

- ⇒ Plano de Integração Cultural – implementação de práticas e políticas da CPFL
- ⇒ Centralização de atividades transacionais no Centro de Serviços (infraestrutura, frota, RH, suprimentos e financeiro)
- ⇒ Integração de Sistemas de TI – 100% até jul/22
- ⇒ Revisão de contratos para redução de Opex (~R\$15 MM/ano já obtidos):
 - Segurança patrimonial, inspeção de linhas de transmissão e *utilities*
 - Redução da frota em 43% (encerramento de contratos de locação)
 - Nova sede em Porto Alegre
- ⇒ Negociações para substituição das dívidas atuais atreladas a dólar

Índices de Mercado:

ISEB3
Índice B3 de Sustentabilidade
4ª posição no *ranking*

ICO2B3
Práticas transparentes em relação a emissões de GEE

MSCI
ESG Research
Rating "A"


FTSE4Good
7,2 mil ativos em 47 mercados diferentes, desenvolvidos e emergentes


Entre os líderes no CDP (*Carbon Disclosure Project*)
Rating: Climate Change A-

Conquistas:

- ✓ Conclusão do Programa CPFL nos Hospitais, com **R\$ 155 milhões investidos**
- ✓ Melhorias na Governança, alinhadas às novas exigências do regulamento do "Novo Mercado" da B3 para 2022: implementação do **Comitê de Auditoria**, revisão de **8 políticas** e criação de **6 novas políticas**

Prêmios e Reconhecimentos:



Prêmio Abradee 2021
CPFL Piratinga e CPFL Santa Cruz
Responsabilidade Socioambiental



Prêmio IASC Aneel
CPFL Santa Cruz
Regiões S/SE (+30k-400k unidades consumidoras)



23º Prêmio Abrasca
Gestão de Riscos, Controles Internos e *Compliance*



World Finance Corporate Governance Awards 2021



Selo Pró-Ética
2020-2021 (pela 4ª vez) concedido pelo Ministério da Transparência e pela CGU¹



"Melhores da Dinheiro"
em *Utilities*
Revista ISTOÉ Dinheiro



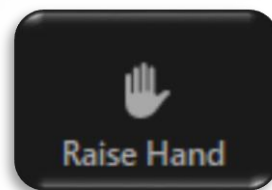
Top Employer
qualidade das nossas práticas de RH (3ª vez consecutiva)



destaque nos relatórios ESG do **Santander** e **Credit Suisse**

Q&A

1º Passo: Clique em



2º Passo: Identificar-se

- Seu áudio será aberto para que você faça a pergunta **ao vivo** diretamente para os executivos
- Informe o seu **nome** e a **instituição**



Fale com RI:



ri@cpfl.com.br